



Abholbedarfsmeldungen über die Koordinierungsstelle (eKS)

Erstinformation und Anleitung für Nutzer

Gesamtversion

Dezember 2024

V 2.0 12/24

**Elektroaltgeräte Koordinierungsstelle
Austria GmbH**

Inhaltsverzeichnis

1.	Registrierung im EDM Portal (einmalig und nur für neue Sammelstellen)	3
2.	Neuanmeldung in eKS für Sammelstellennutzer (einmalig)	7
3.	Einloggen in eKS	8
3.1	Nutzer Stammdatenpflege	9
4.	Anwendung der Nutzer	10
4.1.1	Berichte / Exporte	10
4.1.2	Filterfunktion	11
4.1.3	Benutzerverwaltung - Einstellungen	12
4.2	Nutzer als Sammelstelle	13
4.2.1	Startseite	13
4.2.2	Meldungen einbringen – Abholbedarf erfassen	14
4.2.3	Meldungen einbringen – ReUse IKP	15
4.2.4	Alle Sammelmeldungen– Abholkoordinierungen	15
4.2.5	Alle Sammelmeldungen– Sonstige Sammelleistungen	15
4.2.6	Benutzerverwaltung – Verband/Entsorger	16
4.3	Nutzer als Verband	17
4.3.1	Startseite	17
4.3.2	Benutzerverwaltung - Einstellungen	19
4.3.3	Sammelstellen mit dem Abfallverband verknüpfen	19
4.4	Nutzer als Sammel- und Verwertungssystem	20
4.4.1	Startseite	20
4.4.2	Ihre Massennmeldungen -	24
4.4.3	Meldung erfassen - Abholbedarf	25
4.4.4	Meldung erfassen – Eigene Sammelleistung	26
4.4.5	Aktuelle Sammelmasse	27
4.4.6	Zuordnung der Übernehmer und Herstellersammler	28
4.5	Nutzer als Übernehmer	29
4.5.1	Startseite	29
4.5.2	Abgeschlossene Abholkoordinierte Meldungen	32
5.	Abholbedarf melden	33
5.1	Abfalltyp	34
5.2	Sammelbehälter	35
5.3	Geschätzte Masse	36
5.4	Abholbedarf speichern	37
5.5	Abholauftrag korrigieren – stornieren	38

1. Registrierung im EDM Portal (einmalig und nur für neue Sammelstellen)

→ Voraussetzung zur Nutzung von eKS, der „Abholkoordination Online“, ist eine **Registrierung** der Gemeinde und des Standortes im EDM Portal (Elektronisches Datenmanagement Portal) des Umweltbundesamtes.

https://edm.gv.at/edm_portal

edm.gv.at Portal DE

Willkommen im Elektronischen Datenmanagement - Umwelt
Home

Anwendungen

- Suchen / Auswerten
- IPPC Austria
- Bevollmächtigungen (EAG, BAT, Verpackung)
- Ersterfassung mittelgroßer Feuerungsanlagen
- Berichte / Publikationen
- Formular Abfallinformation
- XML Validator

Informationen

- Aktuelles
- Daten & Zahlen - Grafiken
- Anwendungen / Themen
- Recht
- Technische und organisatorische Spezifikationen
- Seveso III Inspektionen
- Kundmachungen § 40a AWG 2002
- Aktuelles Abfallverzeichnis
- Anlagentypische Abfallarten
- Erfassen von Radon-relevanten Standorten

Downloads

Nach Art des Dokuments

Aktuelles

Release

Anwendung Verbringung: Verbesserte Version vom Meldungsmodul online 30.08.2024
Aktualisierte Tabellen-Komponente für die Meldungsübersicht
[...>mehr](#)

Release

ZAReg Release 1.5.10 ab sofort online 09.08.2024
Verbesserungen bei der Suche von mittelgroßen Feuerungsanlagen sowie Deeplinks
[...>mehr](#)

Release

eBilanzen: Neue Version ab sofort online 07.08.2024
Ergänzung um die Anzeige des Vorjahreslagerstandes
[...>mehr](#)

[...>weitere Beiträge anzeigen](#)

Login

Hauptbenutzername *

[Login mit Nebenbenutzernamen](#)

Passwort *

Anmelden

Registrierung

Registrierungsantrag: Zur Arbeit mit dem Elektronischen Datenmanagement ist ein Registrierungsantrag auszufüllen.

Registrierungsinformationen: Hier sind weiterführende Informationen zum Registrierungsantrag bereitgestellt.

Freiwillige Erfassung: Relevant für Gutachter und Fachpersonal

Zugangskennung vergessen / gesperrt: Sollten Sie neue Zugangscodes benötigen, so finden Sie hier weiterführende Informationen.

Falls Sie dazu Fragen haben wenden Sie sich an den EDM Helpdesk unter der Nummer 01 / 313 04 8000

Maske für die Registrierung – alle Daten und Informationen können bei den Feldern eingegeben werden.

➔ Wenn Sie bereits im EDM Portal registriert sind, und Ihre Daten überprüfen wollen, besuchen Sie die Internetadresse. https://edm.gv.at/edm_portal

Wählen Sie den Menüpunkt „Anmelden“ und folgen Sie der Anleitung, um sich im EDM Portal anzumelden. Auf Ihrer persönlichen Startseite wählen Sie den Menüpunkt „Stammdatenpflege“.

Hier können Sie unter anderem auch die Angaben zu Ihrem **Standort** verwalten.

Notieren Sie die **Standort GLN** und überprüfen Sie die Angaben zu **Art und Ausstattung** der EAG- und BAT-Sammelstelle. Es

empfiehlt sich, auch die Einträge zum **Kontakt am Standort** auf der zweiten Seite zu überprüfen und gegebenenfalls einzutragen oder zu aktualisieren. Bitte tragen Sie unbedingt auch die E-Mail-Adresse ein. Sie wird später bei der Anmeldung in eKS benötigt.

ACHTUNG:

Verwechseln Sie nicht Personen GLN mit Standort GLN

Obwohl die Nummern in manchen Fällen gleich sein können ist zwischen **Standort GLN** und **Personen GLN** zu unterscheiden! Die Abholkoordination bezieht sich **immer** auf Standorte und arbeitet daher mit der Standort GLN.

In den folgenden Darstellungen wird angezeigt, wo Sie welche Informationen zu Standort und weiteres als Nutzer eingeben können.

Freigegeben am 21.10.2019

Standorte
Home > Stammdatenverwaltung

Mustermann (0)
 - Registrierter
 - Mobile Anlagen
 - Kontaktpersonen
 - Standorte
 - Bescheide

Standorte-Liste
Standort hinzufügen

21 Datensätze
Anzahl der Datensätze pro Seite: 50

Aktionen	Standort-GLN	1 * Kurzname	BL	Bezirk	Adresse	Anwendungsbereich	Status	R/D-Verfahren	Kontakt
	9008390054116	Standort 0	OOE	Linz (Stadt)	AT-4020 Linz, Sankt-Peter-Straße 25		Aktiv		
	9008390050897	Standort 1	BGL	Neusiedl am See	AT-2425 Nickelsdorf, Musterstraßc 1		Aktiv		
	9008390515433	Standort 10	BGL	Eisenstadt (Stadt)	AT-7000 Eisenstadt, Bruckner-Gasse 1		Aktiv		
	9008390517376	Standort 11	BGL	Eisenstadt (Stadt)	AT-7000 Eisenstadt, Esterhazy-Gasserl 4		Aktiv		
	9008390531136	Standort 12_16012017	W	Wien 21., Floridsdorf	AT-1210 Wien Floridsdorf, Strebersdorfer Str. 1	Abfallbehandlung	Aktiv		
	9008390050903	Standort 2	BGL	Neusiedl am See	AT-2474 Gattendorf, Musterstraße 5		Aktiv		
	9008390050910	Standort 3	BGL	Neusiedl am See	AT-2424 Zurndorf, Musterstraße 1		Aktiv		

edm.gv.at ZAREg Stammdatenverwaltung

Freigegeben am 21.10.2019

Standorte
Home > Stammdatenverwaltung

Mustermann (0)
 - Registrierter
 - Mobile Anlagen
 - Kontaktpersonen
 - Standorte
 - Bescheide

Standort relevant für

Bitte geben Sie mindestens einen zutreffenden Anwendungsbereich für den anzulegenden Standort an.

- Abfallbehandlung (Standort mit Abfallbehandlungsanlagen)
- EAG (Standort mit Sammelstelle für Elektro- und Elektronikaltgeräte)
- Batterien (Standort mit Sammelstelle für Batterien)
- Mehrwegquote (Standort mit Mehrwegquoten-Meldepflicht gem. § 14b AWG 2002)
- Radon (Standort mit Radon-Relevanz lt. Radonschutzverordnung)
- Sonstige (Standort mit sonstigen Anwendungsbereichen)

Abbrechen Weiter

edm.gv.at ZAREg Stammdatenverwaltung

Freigegeben am 21.10.2019

Mustermann
Home > Stammdatenverwaltung

Mustermann (0)
 - Registrierter
 - Mobile Anlagen
 - Kontaktpersonen
 - Standorte
 - Bescheide

Allgemeine Daten

Standort-GLN GLN GS1

Name

Kurzname

Alternativname

TNP-Nummer

Abbrechen Speichern und weiter

Rot markierte Einträge fordern noch Eingaben des Nutzers für korrektes Datenmanagement

edm.gv.at ZAREg Stammdatenverwaltung In Bearbeitung (gespeichert am 06.11.2024)

Home > Stammdatenverwaltung

Test Sammelstelle

Allgemeine Daten | Anlagenübersicht

Noch zu erledigen. Bitte passen Sie folgende Eingaben an:

- Adressen:** Es muss eine Adresse oder zumindest ein Grundstück eingetragen werden
- Grundstücke:** Es muss eine Adresse oder zumindest ein Grundstück eingetragen werden

Empfehlung

Standort: Bitte geben Sie das Objekt frei, sobald Sie alle Daten dazu erfasst haben. Eine Freigabe erreichen Sie über das entsprechende Icon in der Toolbar.

Allgemeine Daten In Bearbeitung (gespeichert am 06.11.2024)

Standort-GLN 9008391082392
 Name Test Sammelstelle
 Kurzname Test Sammelstelle
 TNP-Nummer

Standortstatus

Standort relevant für In Bearbeitung (gespeichert am 06.11.2024)

Ortsangaben (Adressen, Grundstücke, WebGIS-Viewer)

Um die Lokation des Standortes zu beschreiben, müssen Sie die Adresse des Standortes angeben. Hat der Standort keinen Straßennamen, verwenden Sie für den Straßennamen "..." (ohne Anführungszeichen). Gibt es für den Standort keine Adresse - z.B. weil er in einem nicht aufgeschlossen Gebiet liegt - so ist zumindest ein Grundstück anzugeben und bei Anlagen gemäß Deponieverordnung 2008, Abfallverbrennungsverordnung, Emissionserklärungsverordnung oder E-PRTR Begleitverordnung zusätzlich eine Adressangabe mit Postleitzahl/Ort und "..." als Straßennamen.

Adressen

Grundstücke

WebGIS-Viewer

Hier finden Sie Anleitungen zum Eintragen von Ortsangaben sowie zum Verordnen und Freigeben von Anlagen und eine Liste aller Verwertungs-, Besatzungs- und Produktionsverfahren.

Ausstattung eingeben, getrennt für EAG und BAT - Teilausstattung bzw. Vollausrüstung

edm.gv.at ZAREg Stammdatenverwaltung In Bearbeitung (gespeichert am 06.11.2024)

Home > Suchen / Auswerten > Stammdatenverwaltung

ASZ Puch bei Weiz

Allgemeine Daten | Anlagenübersicht | Ind/Gew/LW/dv

Noch zu erledigen. Bitte passen Sie folgende Eingaben an:

- Adressen:** Sie können den Standort nur freigeben, wenn mind. ein Grundstück des Standortes oder die Adresse des Standortes in Ihre Zuständigkeit fällt.
- Grundstücke:** Sie können den Standort nur freigeben, wenn mind. ein Grundstück des Standortes oder die Adresse des Standortes in Ihre Zuständigkeit fällt.

Allgemeine Daten

Standort-GLN 9008390211892
 Name ASZ Puch bei Weiz
 Kurzname ASZ Puch bei Weiz
 TNP-Nummer

Standortstatus

Standort relevant für

Ortsangaben (Adressen, Grundstücke, WebGIS-Viewer)

Um die Lokation des Standortes zu beschreiben, müssen Sie die Adresse des Standortes angeben. Hat der Standort keinen Straßennamen, verwenden Sie für den Straßennamen "..." (ohne Anführungszeichen). Gibt es für den Standort keine Adresse, so ist zumindest ein Grundstück anzugeben und bei Anlagen gemäß Deponieverordnung 2008, Abfallverbrennungsverordnung, Emissionserklärungsverordnung und E-PRTR Begleitverordnung zusätzlich eine Adressangabe mit Postleitzahl/Ort und "..." als Straßennamen.

Adressen

Grundstücke

Inhaber von Anlagen gemäß Deponieverordnung 2008, Abfallverbrennungsverordnung, Emissionserklärungsverordnung und E-PRTR Begleitverordnung müssen zusätzlich zur Adresse auch die Grundstücke des Standorts angeben

BL Bezik Gemeinde Katastralgemeinde Nr. Katastralgemeinde Name

Keine Einträge gefunden.

WebGIS-Viewer

Kontakt und Öffnungszeiten

Abfallbehandlungsverfahren

EAG-Sammelstelle

Art der Sammelstelle Kommunale EAG-Sammelstelle
 Ausstattung der Sammelstelle Teilausstattung
 Behandlung folgender Kategorien an diesem Standort: Großgeräte

Batterien-Sammelstelle

Art der Sammelstelle Kommunale Batterien-Sammelstelle
 Ausstattung der Sammelstelle Teilausstattung

Hier finden Sie Anleitungen zum Eintragen von Ortsangaben sowie zum Verordnen und Freigeben von Anlagen und eine Liste aller Verwertungs-, Besatzungs- und Produktionsverfahren.

Hier finden Sie eine Liste aller Katastralgemeinden

In der Lesersicht Standort können Sie die Allgemeinen Daten zu bestehenden Standorten erfassen/ändern, siehe Benutzerhandbuch

Hinweis:

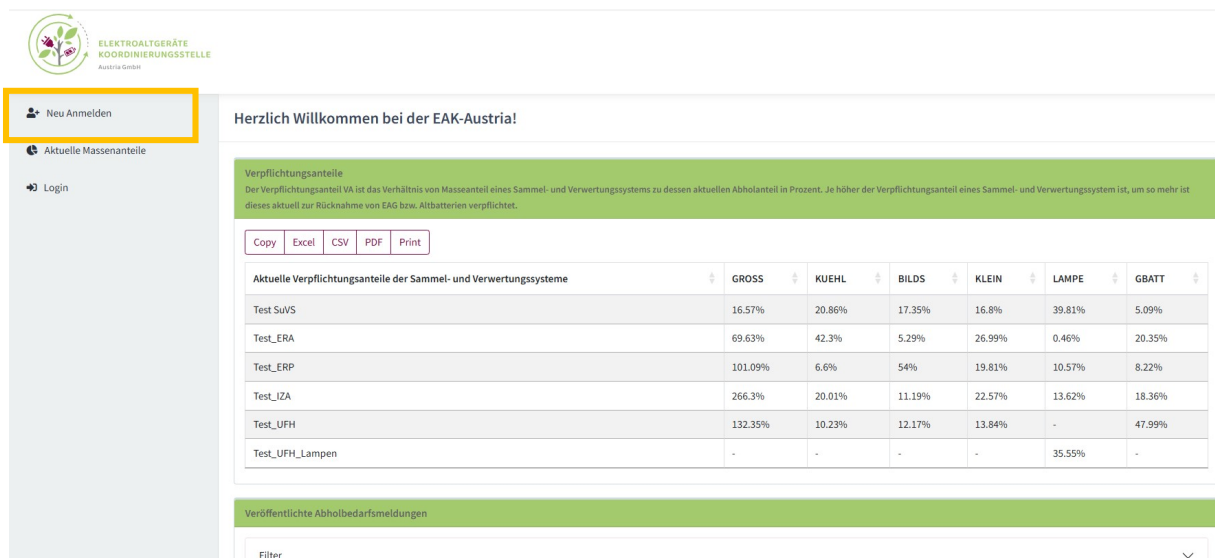
2. Neuanmeldung in eKS für Sammelstellennutzer (einmalig)

Zur Anmeldung in eKS, der „Abholkoordination Online“, rufen Sie folgende Internetadresse auf:

<https://pickup.eak-austria.at>

Sie sehen nun die öffentlich zugängliche Seite mit allen veröffentlichten Abholkoordinationenaufträgen in Österreich.

Wenn Sie zum ersten Mal die Abholkoordination nutzen wollen, wählen Sie den Punkt „**Neu Anmelden**“.



Herzlich Willkommen bei der EAK-Austria!

Verpflichtungsanteile
Der Verpflichtungsanteil VA ist das Verhältnis von Masseanteil eines Sammel- und Verwertungssystems zu dessen aktuellen Abholanteil in Prozent. Je höher der Verpflichtungsanteil eines Sammel- und Verwertungssystem ist, um so mehr ist dieses aktuell zur Rücknahme von EAG bzw. Altbatterien verpflichtet.

Copy Excel CSV PDF Print

Aktuelle Verpflichtungsanteile der Sammel- und Verwertungssysteme	GROSS	KUEHL	BILDS	KLEIN	LAMPE	GBATT
Test SuVS	16.57%	20.86%	17.35%	16.8%	39.81%	5.09%
Test_ERA	69.63%	42.3%	5.29%	26.99%	0.46%	20.35%
Test_ERP	101.09%	6.6%	54%	19.81%	10.57%	8.22%
Test_IZA	266.3%	20.01%	11.19%	22.57%	13.62%	18.36%
Test_UFH	132.35%	10.23%	12.17%	13.84%	-	47.99%
Test_UFH_Lampen	-	-	-	-	35.55%	-

Veröffentlichte Abholbedarfsmeldungen

Filter

Füllen Sie das Feld mit Ihrer **Standort-GLN** aus und klicken Sie auf „**Daten aus ZAREg holen**“.



Anmeldung im System der EAK-Austria
Wenn Sie Ihre Sammelstelle bei der EAK-Austria online anmelden möchten, muß Ihr Standort zuvor in ZAREg registriert sein. Tragen Sie bitte Ihre Standort-GLN ein und klicken danach auf "Daten holen". Ergänzen Sie bitte die noch fehlenden Informationen und klicken dann auf "Weiter".

EAG-/Batterien-Sammelstelle

Standort-GLN *

Das Formular wird automatisch mit Ihren Daten aus dem EDM-Portal befüllt.

Kontrollieren Sie bitte alle Angaben. Änderungen sind nur im EDM möglich (ausgenommen Mail-Adresse). Insbesondere die korrekte E-Mail-Adresse ist wichtig, an diese wird Ihre Benutzerkennung und Ihr Passwort gesendet.

Klicken Sie auf „Weiter“. Wenn das Formular richtig ausgefüllt wurde, erhalten Sie eine E-Mail mit Ihrer Benutzerkennung und Ihrem Passwort.

Sammel- und Verwertungssysteme, Übernehmer und Verbände können sich nicht selbst im eKS registrieren.

3. Einloggen in eKS

Ist Ihr Nutzer bereits registriert und Sie waren bereits vor Dezember 2024 im eKS tätig, ist der zuvor beschriebene Anmeldevorgang nicht durchzuführen.

Bei „Login“ melden Sie sich mit Ihrer Benutzerkennung und Ihrem Passwort an.

The screenshot shows the login interface for the eKS system. At the top left is the logo for 'ELEKTROALTGERÄTE KOORDINIERUNGSSTELLE Austria GmbH'. Below the logo is a sidebar with three menu items: 'Neu Anmelden', 'Aktuelle Massenanteile', and 'Login'. The 'Login' item is highlighted with a yellow border. The main content area is titled 'Geben Sie bitte Benutzerkennung und Kundenkennwort ein' and includes a sub-header 'Login'. Below this are two input fields: 'Nutzerkennung' and 'Passwort'. At the bottom of the form are two buttons: 'Senden' and 'Passwort vergessen'.

Falls Sie keine Mail erhalten, kontaktieren Sie bitte umgehend ferdinand.gudenus@eak-austria.at, schildern Ihr Problem und geben Ihre neue Mailadresse an. Um eine dauerhafte Durchführung zu ermöglichen, geben Sie bitte eine Mailadresse an, auf die anderen Personen in Ihrem Unternehmen zugreifen können.

Nach erfolgreichem Login bitte den für Sie passenden Unterpunkt auswählen:

- 4.2 Nutzer als Sammelstelle
- 4.3 Nutzer als Verband
- 4.4 Nutzer als Sammel- und Verwertungssystem
- 4.5 Nutzer als Übernehmer

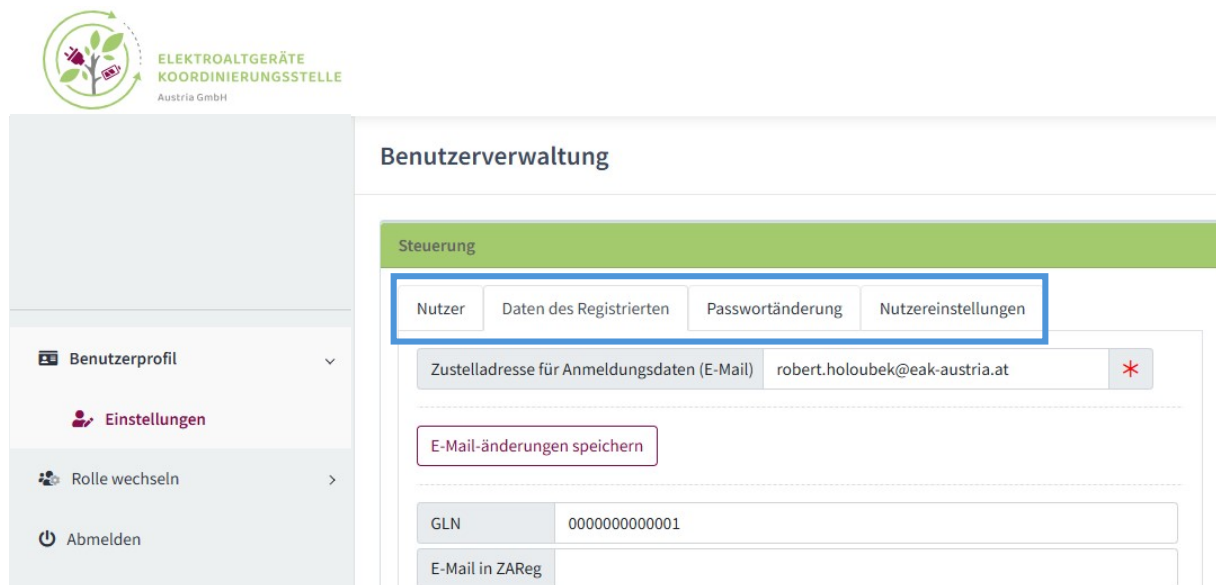
3.1 Nutzer Stammdatenpflege

Was kann ich als Nutzer pflegen und anpassen?

Im Menü „Benutzerprofil – Einstellungen“ kann im Reiter „Passwortänderung“ das Passwort dieses Benutzers geändert werden.

Im Reiter „Nutzereinstellungen“ kann mittels Drop-Down-Menü ausgewählt werden, wie lang erstellte Berichte im Menüpunkt „Berichte“ gespeichert bleiben, bevor sie vom System aus dem Downloadbereich gelöscht werden.

Wird ein neues Passwort benötigt, können Sie dieses selber im Menüpunkt „Benutzerprofil – Einstellungen“ ändern



**ELEKTROALTGERÄTE
KOORDINIERUNGSSTELLE
Austria GmbH**

Benutzerverwaltung

Steuerung

Nutzer | Daten des Registrierten | **Passwortänderung** | Nutzereinstellungen

Zustelladresse für Anmeldeungsdaten (E-Mail) robert.holoubek@eak-austria.at *

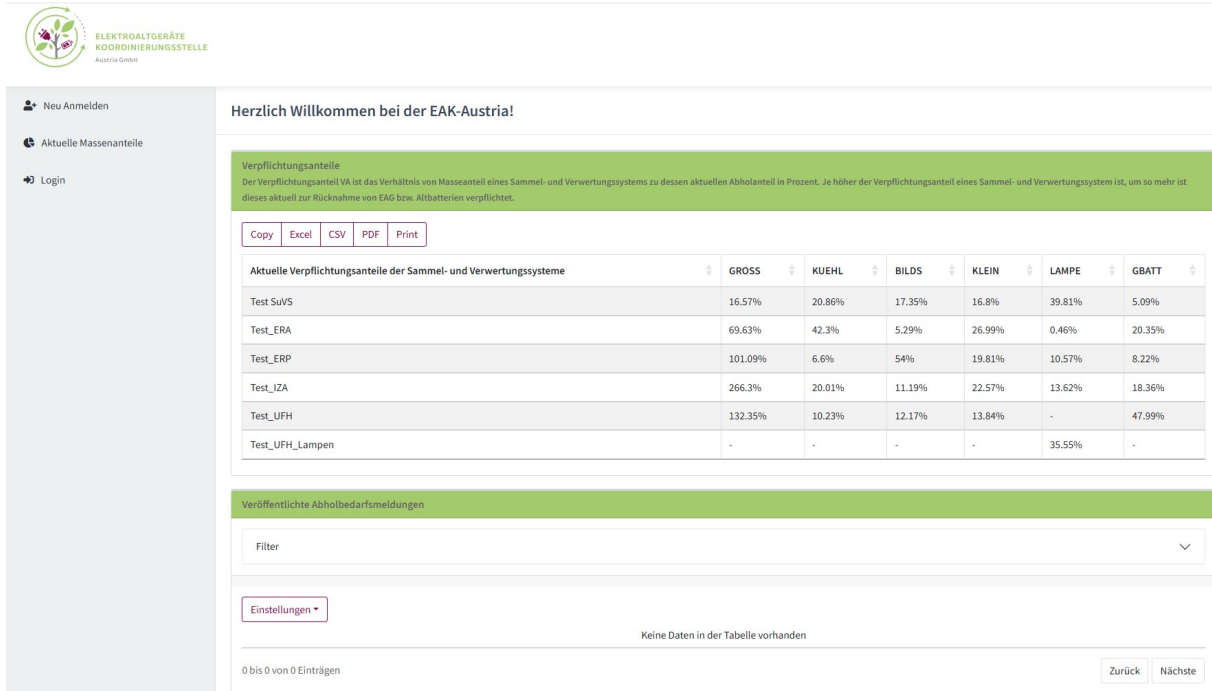
E-Mail-änderungen speichern

GLN 0000000000001

E-Mail in ZAReg

4. Anwendung der Nutzer

Auf der Startseite des eKS sind die aktuellen Verpflichtungsanteile der Sammel- und Verwertungssysteme je Kategorie angeführt. Diese ändern mit jeder Meldung im eKS. Die Daten können in verschiedenen Formaten heruntergeladen werden. Anschließend werden die veröffentlichten Abholbedarfsmeldungen gelistet.



Herzlich Willkommen bei der EAK-Austria!

Verpflichtungsanteile
Der Verpflichtungsanteil VA ist das Verhältnis von Masseanteil eines Sammel- und Verwertungssystems zu dessen aktuellen Abholanteil in Prozent. Je höher der Verpflichtungsanteil eines Sammel- und Verwertungssystem ist, um so mehr ist dieses aktuell zur Rücknahme von EAG bzw. Altbatterien verpflichtet.

Copy Excel CSV PDF Print

Aktuelle Verpflichtungsanteile der Sammel- und Verwertungssysteme	GROSS	KUEHL	BILDS	KLEIN	LAMPE	GBATT
Test_SuVS	16.57%	20.86%	17.35%	16.8%	39.81%	5.09%
Test_ERA	69.63%	42.3%	5.29%	26.99%	0.46%	20.35%
Test_ERP	101.09%	6.6%	54%	19.81%	10.57%	8.22%
Test_IZA	266.3%	20.01%	11.19%	22.57%	13.62%	18.36%
Test_UFH	132.35%	10.23%	12.17%	13.84%	-	47.99%
Test_UFH_Lampen	-	-	-	-	35.55%	-

Veröffentlichte Abholbedarfsmeldungen

Filter

Einstellungen

Keine Daten in der Tabelle vorhanden

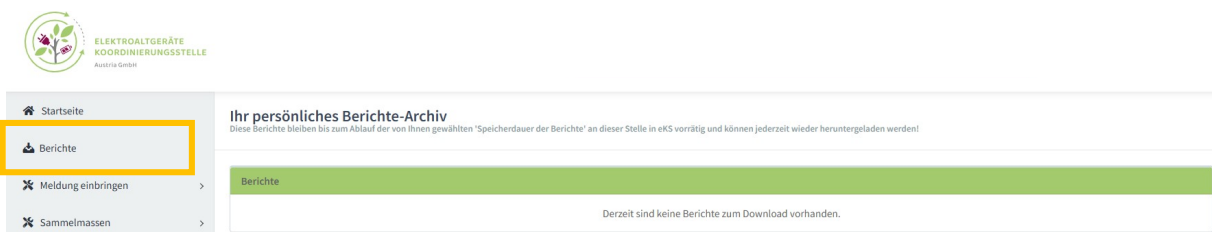
0 bis 0 von 0 Einträgen

Zurück Nächste

Nach dem Login:

4.1.1 Berichte / Exporte

Bei den Berichten sind alle beauftragten Downloads dieser Sammelstelle abgelegt. Wird ein Download beauftragt, erscheint im Menü hinter dem Feld „Berichte“ eine grün erhabene Zahl. Diese symbolisiert, dass der Auftrag bereit ist. Zu Beginn sind keine Berichte zum Download vorhanden.



Ihr persönliches Berichte-Archiv
Diese Berichte bleiben bis zum Ablauf der von Ihnen gewählten 'Speicherdauer der Berichte' an dieser Stelle in eKS vorrätig und können jederzeit wieder heruntergeladen werden!

Berichte

Derzeit sind keine Berichte zum Download vorhanden.

4.1.2 Filterfunktion

Mit der Filterfunktion können die Meldungen nach verschiedenen Kriterien eingegrenzt und angezeigt werden. Jeder Filter wird beim Logout geleert. Die Filter sind je Tabelle individuell.

#:	ID-Nummer des Abholauftrages
Kategorie:	Alle Großgeräte Kühlgeräte Bildschirmgeräte Elektrokleingeräte Gasentladungslampen Gerätebatterien
Gefährlich:	Alle Ja Nein
Gesch. Masse:	Geschätzte Masse, von – bis
Übernehmer-GLN:	Filtert mit eingegebener GLN des Übernehmers
SaS-GLN:	Filtert mit eingegebener GLN der Sammelstelle
SaS-Name:	Filtert mit eingegebenem Namen der Sammelstelle
SaS-PLZ:	Filtert mit eingegebener Postleitzahl der Sammelstelle
SaS-Ort:	Filtert mit eingegebenem Ortsnamen der Sammelstelle
Bundesland:	Alle _ohne regionale Zuordnung Burgenland Kärnten Niederösterreich Oberösterreich Salzburg Steiermark Tirol Vorarlberg Wien
Veröffentlicht bis:	von DD.MM.YYYY bis DD.MM.YYYY

Abholkoordinierte Sammelleistungen an diesem Standort

Abholkoordinierte Sammelleistungen an diesem Standort

Filter
^

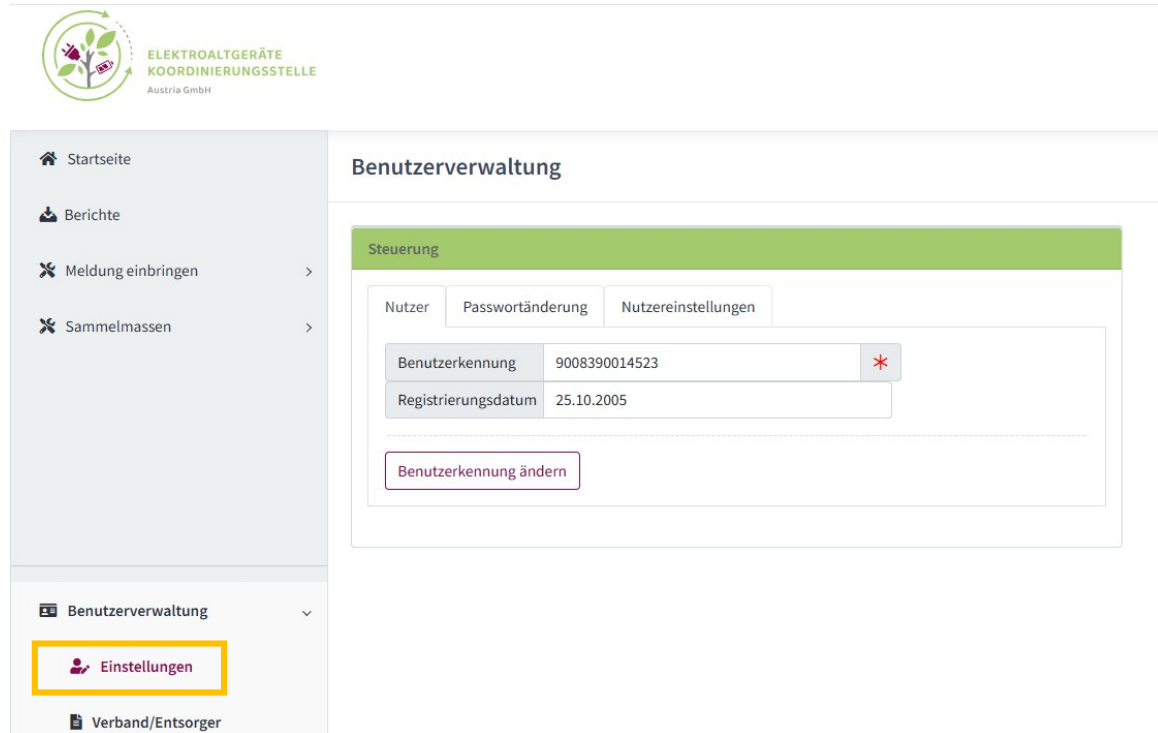
#: <input style="width: 95%;" type="text"/>	Kategorie: <input style="width: 95%;" type="text" value="Alle"/>	Gefährlich: <input style="width: 95%;" type="text" value="Alle"/>	SuVS-Name: <input style="width: 95%;" type="text" value="Alle"/>
gesch. Masse: <input style="width: 48%;" type="text"/> <input style="width: 48%;" type="text"/>	gew. Masse: <input style="width: 48%;" type="text"/> <input style="width: 48%;" type="text"/>	Vergabe: <input style="width: 24%;" type="text" value="DD.MM.YYYY"/> <input style="width: 24%;" type="text" value="DD.MM.YYYY"/>	Abholung: <input style="width: 24%;" type="text" value="DD.MM.YYYY"/> <input style="width: 24%;" type="text" value="DD.MM.YYYY"/>
Übernehmer-GLN: <input style="width: 95%;" type="text"/>	Meldungsstatus: <input style="width: 95%;" type="text" value="Alle"/>		

4.1.3 Benutzerverwaltung - Einstellungen

Im unteren Bereich des Menübandes ist die „Benutzerverwaltung“ zu finden. Hier werden im ersten Reiter die Benutzerkennung sowie das Registrierungsdatum angezeigt.

Im zweiten Reiter kann das Passwort geändert werden.

Im letzten Reiter kann die Speicherdauer der Berichte eingestellt werden. Die Standardeinstellung ist 30 Tage.



The screenshot displays the user management interface. On the left is a navigation menu with the following items: Startseite, Berichte, Meldung einbringen, Sammelmassen, Benutzerverwaltung (highlighted with a yellow box), and Verband/Entsorger. The 'Benutzerverwaltung' dropdown menu is open, showing 'Einstellungen' (highlighted with a yellow box) and 'Verband/Entsorger'. The main content area is titled 'Benutzerverwaltung' and features a 'Steuerung' header. Below the header are three tabs: 'Nutzer', 'Passwortänderung', and 'Nutzereinstellungen'. The 'Nutzereinstellungen' tab is active, showing a table with the following data:

Nutzer	Passwortänderung	Nutzereinstellungen
Benutzerkennung	9008390014523	*
Registrierungsdatum	25.10.2005	

Below the table is a button labeled 'Benutzerkennung ändern'.

4.5 Nutzer als Übernehmer

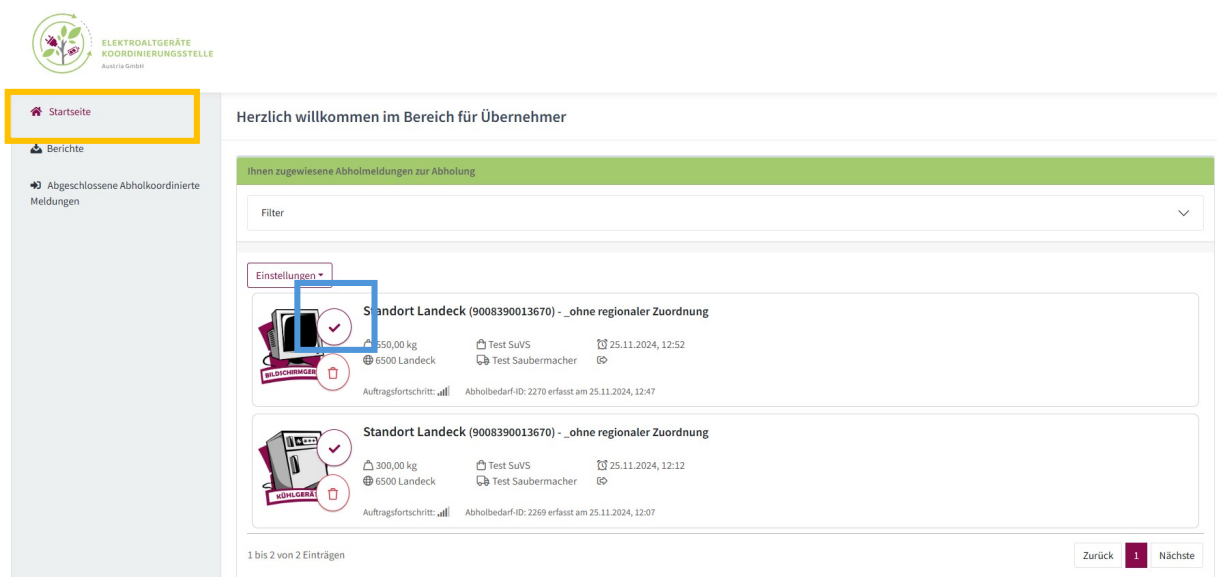
Login mit Benutzername und Passwort

4.5.1 Startseite

Nach dem Login mit der eigenen Benutzerkennung und dem Passwort sehen Sie die Nutzerstartseite. Im Menüband auf der linken Seite sind die Auswahlmöglichkeiten angeführt.

Im Startbereich werden die Ihnen zur Abholung zugewiesenen Abholmeldungen angezeigt

Mit dem Haken-Button „Abholbedarf #XXXX Daten von der Abholung eingeben“ wird das Eingabefenster geöffnet.



The screenshot shows the user interface for 'Nutzer als Übernehmer' (User as Collector). The top left features the logo of 'ELEKTROALTGERÄTE KOORDINIERUNGSSTELLE Austria GmbH'. The main navigation menu on the left includes 'Startseite' (highlighted with a yellow box), 'Berichte', and 'Abgeschlossene Abholkoordinierte Meldungen'. The main content area is titled 'Herzlich willkommen im Bereich für Übernehmer' and displays a list of collection orders under the heading 'Ihnen zugewiesene Abholmeldungen zur Abholung'. A 'Filter' dropdown is visible above the list. The list contains two entries for 'Standort Landeck (9008390013670) - _ohne regionaler Zuordnung'. Each entry shows a weight of 550,00 kg and 300,00 kg respectively, along with icons for 'Test SuVS' and 'Test Saubermacher'. The 'Abholbedarf-ID' for the first entry is 2270 and for the second is 2269, both recorded on 25.11.2024. At the bottom of the list, it indicates '1 bis 2 von 2 Einträgen' and includes 'Zurück' and 'Nächste' navigation buttons.

Wurde vom Sammel- und Verwertungssystem eine Meldung dem falschen Übernehmer zugeordnet, oder ist eine Meldung nicht korrekt, so kann eine Meldung **mit Begründung** storniert werden. Die Meldung wird an das Sammel- und Verwertungssystem zurückgeleitet.

Wir die Meldung angenommen, so müssen die GLN des Standortes der **Anlieferung** sowie das voraussichtliche Abholdatum eingegeben werden.

Abholbedarf #2273 Daten vor der Abholung eingeben

Sammelstelle		Sammel- und Verwertungssystem		Abholbedarfdetails	
Kategorie	Bildschirmgeräte				
Geschätzte Masse	2.800,00 kg				
Gewogene Masse	0,00 kg				
Sammelbehälter	Art	Beschreibung	Anzahl		
	Gitterbox		7		
Hinweis	vor Abholung bitte Frau Eak anrufen 0654 9873210 Zufahrt über Mariahilfer Straße 84				
Übernehmer	Test Saubermacher (9008390010495)				
Vergabedatum	02.12.2024 14:08:46				
Letzte Änderung am	02.12.2024 14:52:21				
Änderungsbemerkung	Statusänderung von 'Vergeben' auf 'WeitergeleitetZugewiesen'				

Voraussichtliche GLN des Standortes der Anlieferung eingeben	
Voraussichtliches Abholdatum	DD.MM.YYYY

Die Abholmeldung wird zu „Abholbedarfsmeldungen bereit zur Abholung“ weitergereiht.

- das **Abholdatum** kann angepasst werden - wird für IKP herangezogen
- das **Anlieferungsdatum** muss eingegeben werden
- die **gewogene** Masse muss eingegeben werden

Abholbedarf #2222 abschliessen

Sammelstelle		Sammel- und Verwertungssystem		Abholbedarfdetails	
Kategorie	Großgeräte				
Geschätzte Masse	5.000,00 kg				
Gewogene Masse	0,00 kg				
Sammelbehälter	Art	Beschreibung	Anzahl		
	Europalette		1		
Übernehmer	Test Seppela (9008390017487)				
Vergabedatum	28.09.2015 13:14:57				
Abholdatum	02.12.2024				
Letzte Änderung am	02.12.2024 12:41:27				
Änderungsbemerkung	Statusänderung von 'WeitergeleitetZugewiesen' auf 'AbholungBegonnen'				

GLN des Standortes der Anlieferung eingeben	9008390010112
Abholdatum	02.12.2024
Anlieferungsdatum	DD.MM.YYYY
Gewogene Masse	


Die Meldung wird nach dem Speichern an das Sammel- und Verwertungssystem retourniert.

Wird von dem Sammel- und Behandlungssystem die Meldung des Übernehmers **zurückgewiesen**, wird diese im Startmenü im untersten Bereich angezeigt. Mit dem Haken-Button kann die Abholmeldung erneut geöffnet werden, um etwaige Daten anpassen zu können.

Nachfolgende Aufträge wurden vom Sammel- und Verwertungssysteme nicht akzeptiert

Filter ▼

Einstellungen ▼



Der Bach schwemmt alles weg (9008390020982) - Kärnten

2.381,00 kg Test SuVS 25.11.2024, 11:26
 360 Engelsdorf Test Saubermacher 25.11.2024

Auftragsfortschritt: ■■■■■ Abholbedarf-ID: 2267 erfasst am 18.11.2024, 14:53

1 bis 1 von 1 Einträgen Zurück **1** Nächste

Abholbedarf #2273 abschliessen

Sammelstelle	Sammel- und Verwertungssystem	Abholbedarfdetails	
Kategorie	Bildschirmgeräte		
Geschätzte Masse	2.800,00 kg		
Gewogene Masse	2.765,00 kg		
Sammelbehälter	Art	Beschreibung	Anzahl
	Gitterbox		7
Hinweis	vor Abholung bitte Frau Eak anrufen 0654 9873210 Zufahrt über Mariahilfer Straße 84		
Übernehmer	Test Saubermacher (9008390010495)		
Vergabedatum	02.12.2024 14:08:46		
Abholdatum	02.12.2024		
Anlieferungsdatum	02.12.2024		
Letzte Änderung am	02.12.2024 15:00:42		
Änderungsbemerkung	test test versuch		

GLN des Standortes der Anlieferung eingeben

Abholdatum

Anlieferungsdatum

Gewogene Masse

