



# **Abholbedarfsmeldungen über die Koordinierungsstelle (eKS)**

**Erstinformation und Anleitung für Nutzer**

## **Gesamtversion**

**Dezember 2024**

**V 2.0 12/24**

**Elektroaltgeräte Koordinierungsstelle  
Austria GmbH**

## Inhaltsverzeichnis

1.	Registrierung im EDM Portal (einmalig und nur für neue Sammelstellen) .....	3
2.	Neuanmeldung in eKS für Sammelstellennutzer (einmalig) .....	7
3.	Einloggen in eKS .....	8
3.1	Nutzer Stammdatenpflege .....	9
4.	Anwendung der Nutzer .....	10
4.1.1	Berichte / Exporte .....	10
4.1.2	Filterfunktion .....	11
4.1.3	Benutzerverwaltung - Einstellungen .....	12
4.2	Nutzer als Sammelstelle .....	13
4.2.1	Startseite .....	13
4.2.2	Meldungen einbringen – Abholbedarf erfassen .....	14
4.2.3	Meldungen einbringen – ReUse IKP .....	15
4.2.4	Alle Sammelmeldungen– Abholkoordinierungen .....	15
4.2.5	Alle Sammelmeldungen– Sonstige Sammelleistungen .....	15
4.2.6	Benutzerverwaltung – Verband/Entsorger .....	16
4.3	Nutzer als Verband .....	17
4.3.1	Startseite .....	17
4.3.2	Benutzerverwaltung - Einstellungen .....	19
4.3.3	Sammelstellen mit dem Abfallverband verknüpfen .....	19
4.4	Nutzer als Sammel- und Verwertungssystem .....	20
4.4.1	Startseite .....	20
4.4.2	Ihre Massennmeldungen - .....	24
4.4.3	Meldung erfassen - Abholbedarf .....	25
4.4.4	Meldung erfassen – Eigene Sammelleistung .....	26
4.4.5	Aktuelle Sammelmasse .....	27
4.4.6	Zuordnung der Übernehmer und Herstellersammler .....	28
4.5	Nutzer als Übernehmer .....	29
4.5.1	Startseite .....	29
4.5.2	Abgeschlossene Abholkoordinierte Meldungen .....	32
5.	Abholbedarf melden .....	33
5.1	Abfalltyp .....	34
5.2	Sammelbehälter .....	35
5.3	Geschätzte Masse .....	36
5.4	Abholbedarf speichern .....	37
5.5	Abholauftrag korrigieren – stornieren .....	38

# 1. Registrierung im EDM Portal (einmalig und nur für neue Sammelstellen)

→ Voraussetzung zur Nutzung von eKS, der „Abholkoordination Online“, ist eine **Registrierung** der Gemeinde und des Standortes im EDM Portal (Elektronisches Datenmanagement Portal) des Umweltbundesamtes.

[https://edm.gv.at/edm\\_portal](https://edm.gv.at/edm_portal)

edm.gv.at Portal DE

**Willkommen im Elektronischen Datenmanagement - Umwelt**  
Home

**Anwendungen**

- Suchen / Auswerten
- IPPC Austria
- Bevollmächtigungen (EAG, BAT, Verpackung)
- Ersterfassung mittelgroßer Feuerungsanlagen
- Berichte / Publikationen
- Formular Abfallinformation
- XML Validator

**Informationen**

- Aktuelles
- Daten & Zahlen - Grafiken
- Anwendungen / Themen
- Recht
- Technische und organisatorische Spezifikationen
- Seveso III Inspektionen
- Kundmachungen § 40a AWG 2002
- Aktuelles Abfallverzeichnis
- Anlagentypische Abfallarten
- Erfassen von Radon-relevanten Standorten

**Downloads**

Nach Art des Dokuments

**Aktuelles**

**Release**

**Anwendung Verbringung: Verbesserte Version vom Meldungsmodul online 30.08.2024**  
Aktualisierte Tabellen-Komponente für die Meldungsübersicht  
[...>mehr](#)

**Release**

**ZAReg Release 1.5.10 ab sofort online 09.08.2024**  
Verbesserungen bei der Suche von mittelgroßen Feuerungsanlagen sowie Deeplinks  
[...>mehr](#)

**Release**

**eBilanzen: Neue Version ab sofort online 07.08.2024**  
Ergänzung um die Anzeige des Vorjahreslagerstandes  
[...>mehr](#)

[...>weitere Beiträge anzeigen](#)

**Login**

Hauptbenutzername \*

  
[Login mit Nebenbenutzernamen](#)

Passwort \*


**Registrierung**

**Registrierungsantrag:** Zur Arbeit mit dem Elektronischen Datenmanagement ist ein Registrierungsantrag auszufüllen.

**Registrierungsinformationen:** Hier sind weiterführende Informationen zum Registrierungsantrag bereitgestellt.

**Freiwillige Erfassung:** Relevant für Gutachter und Fachpersonal

**Zugangskennung vergessen / gesperrt:** Sollten Sie neue Zugangscodes benötigen, so finden Sie hier weiterführende Informationen.

Falls Sie dazu Fragen haben wenden Sie sich an den EDM Helpdesk unter der Nummer 01 / 313 04 8000

Maske für die Registrierung – alle Daten und Informationen können bei den Feldern eingegeben werden.

➔ Wenn Sie bereits im EDM Portal registriert sind, und Ihre Daten überprüfen wollen, besuchen Sie die Internetadresse. [https://edm.gv.at/edm\\_portal](https://edm.gv.at/edm_portal)

Wählen Sie den Menüpunkt „Anmelden“ und folgen Sie der Anleitung, um sich im EDM Portal anzumelden. Auf Ihrer persönlichen Startseite wählen Sie den Menüpunkt „Stammdatenpflege“.

Hier können Sie unter anderem auch die Angaben zu Ihrem **Standort** verwalten.

Notieren Sie die **Standort GLN** und überprüfen Sie die Angaben zu **Art und Ausstattung** der EAG- und BAT-Sammelstelle. Es

empfiehlt sich, auch die Einträge zum **Kontakt am Standort** auf der zweiten Seite zu überprüfen und gegebenenfalls einzutragen oder zu aktualisieren. Bitte tragen Sie unbedingt auch die E-Mail-Adresse ein. Sie wird später bei der Anmeldung in eKS benötigt.

**ACHTUNG:**

**Verwechseln Sie nicht Personen GLN mit Standort GLN**

Obwohl die Nummern in manchen Fällen gleich sein können ist zwischen **Standort GLN** und **Personen GLN** zu unterscheiden! Die Abholkoordination bezieht sich **immer** auf Standorte und arbeitet daher mit der Standort GLN.

In den folgenden Darstellungen wird angezeigt, wo Sie welche Informationen zu Standort und weiteres als Nutzer eingeben können.

Freigegeben am 21.10.2019

Standorte  
Home > Stammdatenverwaltung

Mustermann (0)  
 • Registrierter  
 • Mobile Anlagen  
 • Kontaktpersonen  
 • Standorte  
 • Bescheide

**Standorte-Liste**  
Standort hinzufügen

21 Datensätze  
Anzahl der Datensätze pro Seite: 50

Aktionen	Standort-GLN	1 * Kurzname	BL	Bezirk	Adresse	Anwendungsbereich	Status	R/D-Verfahren	Kontakt
	9008390054116	Standort 0	OOE	Linz (Stadt)	AT-4020 Linz, Sankt-Peter-Straße 25		Aktiv		
	9008390050897	Standort 1	BGL	Neusiedl am See	AT-2425 Nickelsdorf, Musterstraßc 1		Aktiv		
	9008390515433	Standort 10	BGL	Eisenstadt (Stadt)	AT-7000 Eisenstadt, Bruckner-Gasse 1		Aktiv		
	9008390517376	Standort 11	BGL	Eisenstadt (Stadt)	AT-7000 Eisenstadt, Esterhazy-Gasserl 4		Aktiv		
	9008390531136	Standort 12_16012017	W	Wien 21., Floridsdorf	AT-1210 Wien Floridsdorf, Strebersdorfer Str. 1	Abfallbehandlung	Aktiv		
	9008390050903	Standort 2	BGL	Neusiedl am See	AT-2474 Gattendorf, Musterstraße 5		Aktiv		
	9008390050910	Standort 3	BGL	Neusiedl am See	AT-2424 Zurndorf, Musterstraße 1		Aktiv		

edm.gv.at ZAREg Stammdatenverwaltung

Freigegeben am 21.10.2019

Standorte  
Home > Stammdatenverwaltung

Mustermann (0)  
 • Registrierter  
 • Mobile Anlagen  
 • Kontaktpersonen  
 • Standorte  
 • Bescheide

**Standort relevant für**

Bitte geben Sie mindestens einen zutreffenden Anwendungsbereich für den anzulegenden Standort an.

- Abfallbehandlung (Standort mit Abfallbehandlungsanlagen)
- EAG (Standort mit Sammelstelle für Elektro- und Elektronikgeräte)
- Batterien (Standort mit Sammelstelle für Batterien)
- Mehrwegquote (Standort mit Mehrwegquoten-Meldepflicht gem. § 14b AWG 2002)
- Radon (Standort mit Radon-Relevanz lt. Radonschutzverordnung)
- Sonstige (Standort mit sonstigen Anwendungsbereichen)

Abbrechen Weiter

edm.gv.at ZAREg Stammdatenverwaltung

Freigegeben am 21.10.2019

Mustermann  
Home > Stammdatenverwaltung

Mustermann (0)  
 • Registrierter  
 • Mobile Anlagen  
 • Kontaktpersonen  
 • Standorte  
 • Bescheide

**Allgemeine Daten**

Standort-GLN  GLN GS1

Name

Kurzname

Alternativname

TNP-Nummer

Abbrechen Speichern und weiter

Rot markierte Einträge fordern noch Eingaben des Nutzers für korrektes Datenmanagement

edm.gv.at ZAREg Stammdatenverwaltung In Bearbeitung (gespeichert am 06.11.2024)

Home > Stammdatenverwaltung

**Test Sammelstelle**

**Allgemeine Daten** | Anlagenübersicht

**Noch zu erledigen. Bitte passen Sie folgende Eingaben an:**

- Adressen:** Es muss eine Adresse oder zumindest ein Grundstück eingetragen werden
- Grundstücke:** Es muss eine Adresse oder zumindest ein Grundstück eingetragen werden

**Empfehlung**

**Standort:** Bitte geben Sie das Objekt frei, sobald Sie alle Daten dazu erfasst haben. Eine Freigabe erreichen Sie über das entsprechende Icon in der Toolbar.

**Allgemeine Daten** In Bearbeitung (gespeichert am 06.11.2024)

Standort-GLN 9008391082392  
 Name Test Sammelstelle  
 Kurzname Test Sammelstelle  
 TNP-Nummer

**Standortstatus**

**Standort relevant für** In Bearbeitung (gespeichert am 06.11.2024)

**Ortsangaben (Adressen, Grundstücke, WebGIS-Viewer)**

Um die Lokation des Standortes zu beschreiben, müssen Sie die Adresse des Standortes angeben. Hat der Standort keinen Straßennamen, verwenden Sie für den Straßennamen "..." (ohne Anführungszeichen). Gibt es für den Standort keine Adresse - z.B. weil er in einem nicht aufgeschlossen Gebiet liegt - so ist zumindest ein Grundstück anzugeben und bei Anlagen gemäß Deponieverordnung 2008, Abfallverbrennungsverordnung, Emissionserklärungsverordnung oder E-PRTR Begleitverordnung zusätzlich eine Adressangabe mit Postleitzahl/Ort und "..." als Straßennamen.

**Adressen**

**Grundstücke**

**WebGIS-Viewer**

Hier finden Sie Anleitungen zum Eintragen von Ortsangaben sowie zum Verorten und Freigeben von Anlagen und eine Liste aller Verwertungs-, Besatzungs- und Produktionsverfahren.

Ausstattung eingeben, getrennt für EAG und BAT - Teilausstattung bzw. Vollausrüstung

edm.gv.at ZAREg Stammdatenverwaltung In Bearbeitung (gespeichert am 06.11.2024)

Home > Suchen / Auswerten > Stammdatenverwaltung

**ASZ Puch bei Weiz**

**Allgemeine Daten** | Anlagenübersicht | Ind/Gew/LW/dv

**Noch zu erledigen. Bitte passen Sie folgende Eingaben an:**

- Adressen:** Sie können den Standort nur freigeben, wenn mind. ein Grundstück des Standortes oder die Adresse des Standortes in Ihre Zuständigkeit fällt.
- Grundstücke:** Sie können den Standort nur freigeben, wenn mind. ein Grundstück des Standortes oder die Adresse des Standortes in Ihre Zuständigkeit fällt.

**Allgemeine Daten**

Standort-GLN 9008390211892  
 Name ASZ Puch bei Weiz  
 Kurzname ASZ Puch bei Weiz  
 TNP-Nummer

**Standortstatus**

**Standort relevant für**

**Ortsangaben (Adressen, Grundstücke, WebGIS-Viewer)**

Um die Lokation des Standortes zu beschreiben, müssen Sie die Adresse des Standortes angeben. Hat der Standort keinen Straßennamen, verwenden Sie für den Straßennamen "..." (ohne Anführungszeichen). Gibt es für den Standort keine Adresse, so ist zumindest ein Grundstück anzugeben und bei Anlagen gemäß Deponieverordnung 2008, Abfallverbrennungsverordnung, Emissionserklärungsverordnung und E-PRTR Begleitverordnung zusätzlich eine Adressangabe mit Postleitzahl/Ort und "..." als Straßennamen.

**Adressen**

**Grundstücke**

Inhaber von Anlagen gemäß Deponieverordnung 2008, Abfallverbrennungsverordnung, Emissionserklärungsverordnung und E-PRTR Begleitverordnung müssen zusätzlich zur Adresse auch die Grundstücke des Standorts angeben

BL Bezik Gemeinde Katastralgemeinde Nr. Katastralgemeinde Name

Keine Einträge gefunden.

**WebGIS-Viewer**

**Kontakt und Öffnungszeiten**

**Abfallbehandlungsverfahren**

**EAG-Sammelstelle**

Art der Sammelstelle Kommunale EAG-Sammelstelle  
 Ausstattung der Sammelstelle Teilausstattung  
 Behandlung folgender Kategorien an diesem Standort: Großgeräte

**Batterien-Sammelstelle**

Art der Sammelstelle Kommunale Batterien-Sammelstelle  
 Ausstattung der Sammelstelle Teilausstattung

Hier finden Sie Anleitungen zum Eintragen von Ortsangaben sowie zum Verorten und Freigeben von Anlagen und eine Liste aller Verwertungs-, Besatzungs- und Produktionsverfahren.

Hier finden Sie eine Liste aller Katastralgemeinden

In der Lesersicht Standort können Sie die Allgemeinen Daten zu bestehenden Standorten erfassen/ändern, siehe Benutzerhandbuch

Hinweis:

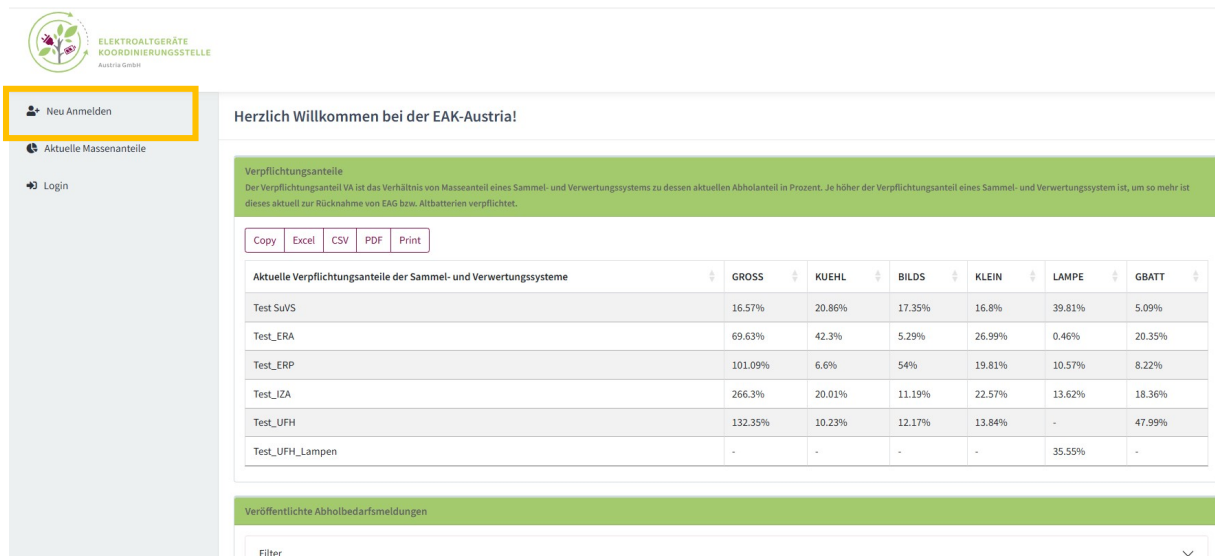
## 2. Neuanmeldung in eKS für Sammelstellennutzer (einmalig)

Zur Anmeldung in eKS, der „Abholkoordination Online“, rufen Sie folgende Internetadresse auf:

<https://pickup.eak-austria.at>

Sie sehen nun die öffentlich zugängliche Seite mit allen veröffentlichten Abholkoordinationenaufträgen in Österreich.

Wenn Sie zum ersten Mal die Abholkoordination nutzen wollen, wählen Sie den Punkt „**Neu Anmelden**“.



Herzlich Willkommen bei der EAK-Austria!

**Verpflichtungsanteile**  
Der Verpflichtungsanteil VA ist das Verhältnis von Masseanteil eines Sammel- und Verwertungssystems zu dessen aktuellen Abholanteil in Prozent. Je höher der Verpflichtungsanteil eines Sammel- und Verwertungssystem ist, um so mehr ist dieses aktuell zur Rücknahme von EAG bzw. Altbatterien verpflichtet.

Copy Excel CSV PDF Print

Aktuelle Verpflichtungsanteile der Sammel- und Verwertungssysteme	GROSS	KUEHL	BILDS	KLEIN	LAMPE	GBATT
Test SuVS	16.57%	20.86%	17.35%	16.8%	39.81%	5.09%
Test_ERA	69.63%	42.3%	5.29%	26.99%	0.46%	20.35%
Test_ERP	101.09%	6.6%	54%	19.81%	10.57%	8.22%
Test_IZA	266.3%	20.01%	11.19%	22.57%	13.62%	18.36%
Test_UFH	132.35%	10.23%	12.17%	13.84%	-	47.99%
Test_UFH_Lampen	-	-	-	-	35.55%	-

Veröffentlichte Abholbedarfsmeldungen

Filter

Füllen Sie das Feld mit Ihrer **Standort-GLN** aus und klicken Sie auf „**Daten aus ZAREg holen**“.



**Anmeldung im System der EAK-Austria**  
Wenn Sie Ihre Sammelstelle bei der EAK-Austria online anmelden möchten, muß Ihr Standort zuvor in ZAREg registriert sein. Tragen Sie bitte Ihre Standort-GLN ein und klicken danach auf "Daten holen". Ergänzen Sie bitte die noch fehlenden Informationen und klicken dann auf "Weiter".

EAG-/Batterien-Sammelstelle

Standort-GLN  \*

Das Formular wird automatisch mit Ihren Daten aus dem EDM-Portal befüllt.

Kontrollieren Sie bitte alle Angaben. Änderungen sind nur im EDM möglich (ausgenommen Mail-Adresse). Insbesondere die korrekte E-Mail-Adresse ist wichtig, an diese wird Ihre Benutzerkennung und Ihr Passwort gesendet.

Klicken Sie auf „Weiter“. Wenn das Formular richtig ausgefüllt wurde, erhalten Sie eine E-Mail mit Ihrer Benutzerkennung und Ihrem Passwort.

Sammel- und Verwertungssysteme, Übernehmer und Verbände können sich nicht selbst im eKS registrieren.

### 3. Einloggen in eKS

Ist Ihr Nutzer bereits registriert und Sie waren bereits vor Dezember 2024 im eKS tätig, ist der zuvor beschriebene Anmeldevorgang nicht durchzuführen.

Bei „Login“ melden Sie sich mit Ihrer Benutzerkennung und Ihrem Passwort an.

The screenshot shows the login interface of the eKS system. At the top left is the logo for 'ELEKTROALTGERÄTE KOORDINIERUNGSSTELLE Austria GmbH'. Below the logo is a sidebar with three menu items: 'Neu Anmelden', 'Aktuelle Massenanteile', and 'Login'. The 'Login' item is highlighted with a yellow border. The main content area is titled 'Geben Sie bitte Benutzerkennung und Kundenkennwort ein' and includes a sub-header 'Login'. Below this are two input fields: 'Nutzerkennung' and 'Passwort'. At the bottom of the form are two buttons: 'Senden' and 'Passwort vergessen'.

Falls Sie keine Mail erhalten, kontaktieren Sie bitte umgehend [ferdinand.gudenus@eak-austria.at](mailto:ferdinand.gudenus@eak-austria.at), schildern Ihr Problem und geben Ihre neue Mailadresse an. Um eine dauerhafte Durchführung zu ermöglichen, geben Sie bitte eine Mailadresse an, auf die anderen Personen in Ihrem Unternehmen zugreifen können.

Nach erfolgreichem Login bitte den für Sie passenden Unterpunkt auswählen:

- 4.2 Nutzer als Sammelstelle
- 4.3 Nutzer als Verband
- 4.4 Nutzer als Sammel- und Verwertungssystem
- 4.5 Nutzer als Übernehmer



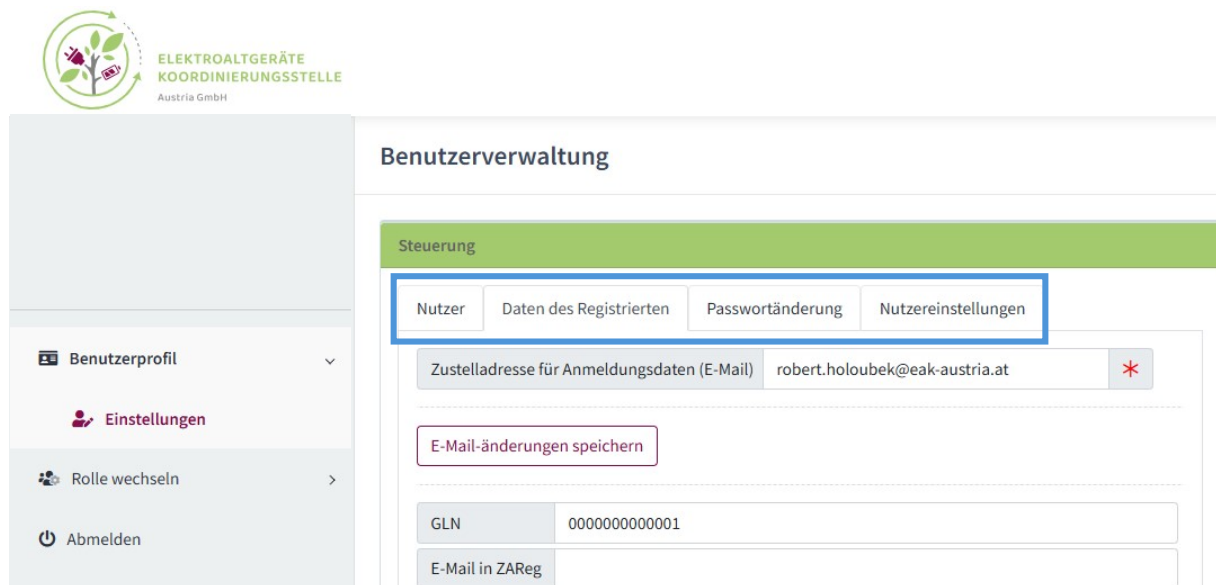
### 3.1 Nutzer Stammdatenpflege

#### Was kann ich als Nutzer pflegen und anpassen?

Im Menü „Benutzerprofil – Einstellungen“ kann im Reiter „Passwortänderung“ das Passwort dieses Benutzers geändert werden.

Im Reiter „Nutzereinstellungen“ kann mittels Drop-Down-Menü ausgewählt werden, wie lang erstellte Berichte im Menüpunkt „Berichte“ gespeichert bleiben, bevor sie vom System aus dem Downloadbereich gelöscht werden.

Wird ein neues Passwort benötigt, können Sie dieses selber im Menüpunkt „Benutzerprofil – Einstellungen“ ändern



**ELEKTROALTGERÄTE  
KOORDINIERUNGSSTELLE  
Austria GmbH**

#### Benutzerverwaltung

Steuerung

Nutzer | Daten des Registrierten | **Passwortänderung** | Nutzereinstellungen

Zustelladresse für Anmeldeungsdaten (E-Mail) robert.holoubek@eak-austria.at \*

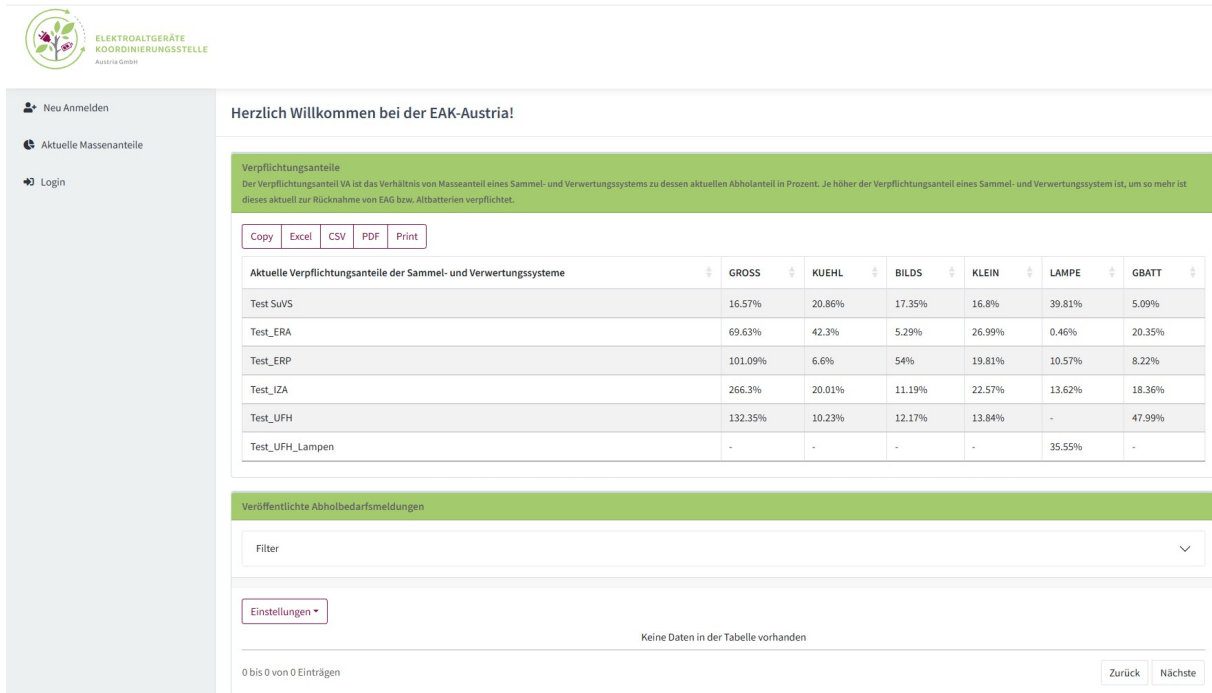
E-Mail-änderungen speichern

GLN 0000000000001

E-Mail in ZAReg

## 4. Anwendung der Nutzer

Auf der Startseite des eKS sind die aktuellen Verpflichtungsanteile der Sammel- und Verwertungssysteme je Kategorie angeführt. Diese ändern mit jeder Meldung im eKS. Die Daten können in verschiedenen Formaten heruntergeladen werden. Anschließend werden die veröffentlichten Abholbedarfsmeldungen gelistet.



**Herzlich Willkommen bei der EAK-Austria!**

**Verpflichtungsanteile**  
Der Verpflichtungsanteil VA ist das Verhältnis von Masseanteil eines Sammel- und Verwertungssystems zu dessen aktuellen Abholanteil in Prozent. Je höher der Verpflichtungsanteil eines Sammel- und Verwertungssystem ist, um so mehr ist dieses aktuell zur Rücknahme von EAG bzw. Altbatterien verpflichtet.

Copy Excel CSV PDF Print

Aktuelle Verpflichtungsanteile der Sammel- und Verwertungssysteme	GROSS	KUEHL	BILDS	KLEIN	LAMPE	GBATT
Test_SuVS	16.57%	20.86%	17.35%	16.8%	39.81%	5.09%
Test_ERA	69.63%	42.3%	5.29%	26.99%	0.46%	20.35%
Test_ERP	101.09%	6.6%	54%	19.81%	10.57%	8.22%
Test_IZA	266.3%	20.01%	11.19%	22.57%	13.62%	18.36%
Test_UFH	132.35%	10.23%	12.17%	13.84%	-	47.99%
Test_UFH_Lampen	-	-	-	-	35.55%	-

**Veröffentlichte Abholbedarfsmeldungen**

Filter

Einstellungen

Keine Daten in der Tabelle vorhanden

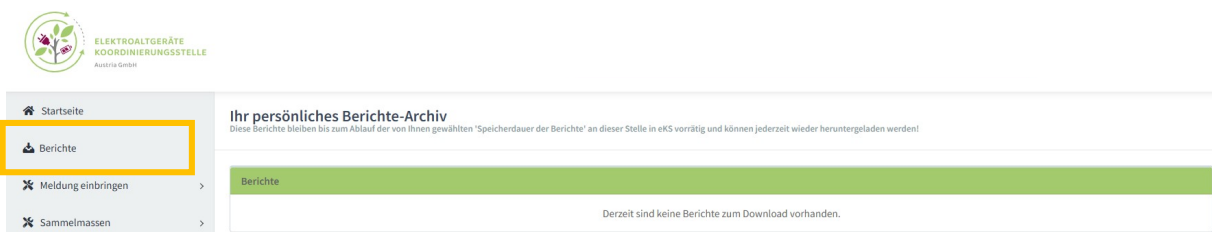
0 bis 0 von 0 Einträgen

Zurück Nächste

Nach dem Login:

### 4.1.1 Berichte / Exporte

Bei den Berichten sind alle beauftragten Downloads dieser Sammelstelle abgelegt. Wird ein Download beauftragt, erscheint im Menü hinter dem Feld „Berichte“ eine grün erhabene Zahl. Diese symbolisiert, dass der Auftrag bereit ist. Zu Beginn sind keine Berichte zum Download vorhanden.



**Ihr persönliches Berichte-Archiv**  
Diese Berichte bleiben bis zum Ablauf der von Ihnen gewählten 'Speicherdauer der Berichte' an dieser Stelle in eKS vorrätig und können jederzeit wieder heruntergeladen werden!

Berichte

Derzeit sind keine Berichte zum Download vorhanden.

### 4.1.2 Filterfunktion

Mit der Filterfunktion können die Meldungen nach verschiedenen Kriterien eingegrenzt und angezeigt werden. Jeder Filter wird beim Logout geleert. Die Filter sind je Tabelle individuell.

#:	ID-Nummer des Abholauftrages
Kategorie:	Alle Großgeräte Kühlgeräte Bildschirmgeräte Elektrokleingeräte Gasentladungslampen Gerätebatterien
Gefährlich:	Alle Ja Nein
Gesch. Masse:	Geschätzte Masse, von – bis
Übernehmer-GLN:	Filtert mit eingegebener <b>GLN</b> des <b>Übernehmers</b>
SaS-GLN:	Filtert mit eingegebener <b>GLN</b> der <b>Sammelstelle</b>
SaS-Name:	Filtert mit eingegebenem <b>Namen</b> der <b>Sammelstelle</b>
SaS-PLZ:	Filtert mit eingegebener <b>Postleitzahl</b> der <b>Sammelstelle</b>
SaS-Ort:	Filtert mit eingegebenem <b>Ortsnamen</b> der <b>Sammelstelle</b>
Bundesland:	Alle _ohne regionale Zuordnung Burgenland Kärnten Niederösterreich Oberösterreich Salzburg Steiermark Tirol Vorarlberg Wien
Veröffentlicht bis:	von DD.MM.YYYY bis DD.MM.YYYY

Abholkoordinierte Sammelleistungen an diesem Standort

Abholkoordinierte Sammelleistungen an diesem Standort

Filter
^

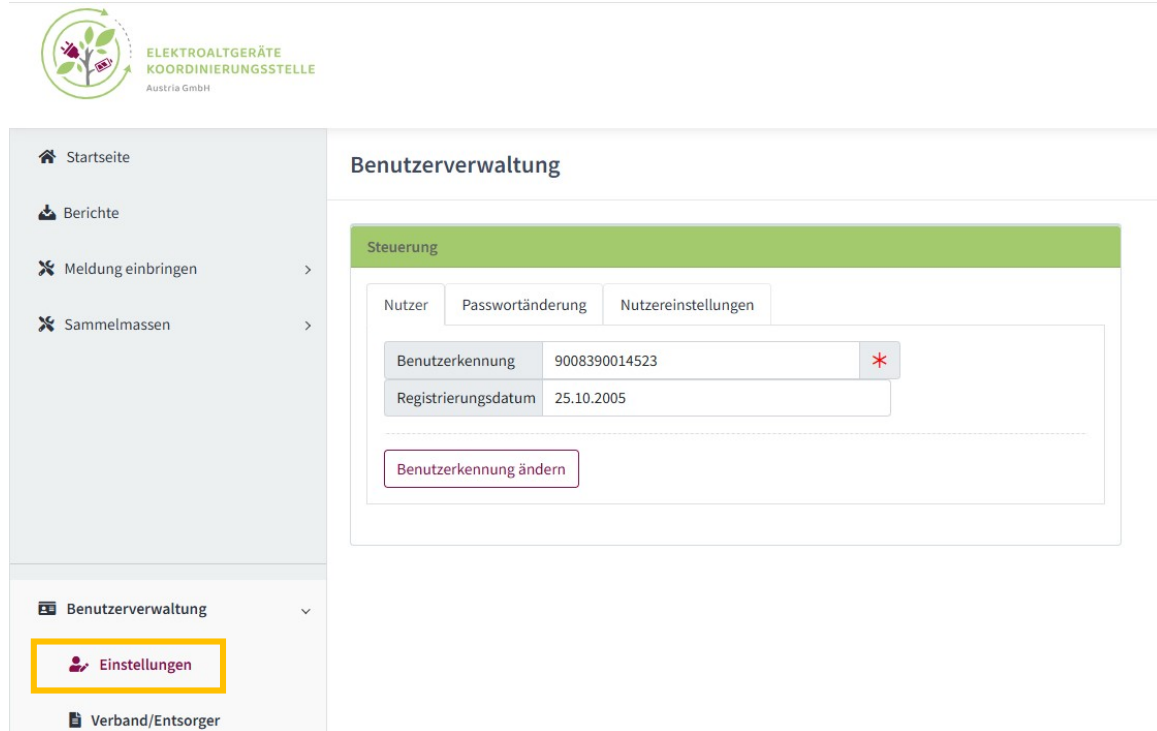
#: <input style="width: 95%;" type="text"/>	Kategorie: <input style="width: 95%;" type="text" value="Alle"/>	Gefährlich: <input style="width: 95%;" type="text" value="Alle"/>	SuVS-Name: <input style="width: 95%;" type="text" value="Alle"/>
gesch. Masse: <input style="width: 48%;" type="text"/> <input style="width: 48%;" type="text"/>	gew. Masse: <input style="width: 48%;" type="text"/> <input style="width: 48%;" type="text"/>	Vergabe: <input style="width: 24%;" type="text" value="DD.MM.YYYY"/> <input style="width: 24%;" type="text" value="DD.MM.YYYY"/>	Abholung: <input style="width: 24%;" type="text" value="DD.MM.YYYY"/> <input style="width: 24%;" type="text" value="DD.MM.YYYY"/>
Übernehmer-GLN: <input style="width: 95%;" type="text"/>	Meldungsstatus: <input style="width: 95%;" type="text" value="Alle"/>		

### 4.1.3 Benutzerverwaltung - Einstellungen

Im unteren Bereich des Menübandes ist die „Benutzerverwaltung“ zu finden. Hier werden im ersten Reiter die Benutzerkennung sowie das Registrierungsdatum angezeigt.

Im zweiten Reiter kann das Passwort geändert werden.

Im letzten Reiter kann die Speicherdauer der Berichte eingestellt werden. Die Standardeinstellung ist 30 Tage.



The screenshot displays the user management interface for 'ELEKTROALTGERÄTE KOORDINIERUNGSSTELLE Austria GmbH'. The left sidebar contains a menu with the following items: 'Startseite', 'Berichte', 'Meldung einbringen', 'Sammelmassen', 'Benutzerverwaltung' (highlighted with a yellow box), and 'Verband/Entsorger'. The 'Benutzerverwaltung' dropdown menu is open, showing 'Einstellungen' (highlighted with a yellow box) and 'Verband/Entsorger'. The main content area is titled 'Benutzerverwaltung' and features a 'Steuerung' header. Below the header are three tabs: 'Nutzer', 'Passwortänderung', and 'Nutzereinstellungen'. The 'Nutzereinstellungen' tab is active, showing a table with the following data:

Nutzer	Passwortänderung	Nutzereinstellungen
Benutzerkennung	9008390014523	*
Registrierungsdatum	25.10.2005	

Below the table is a button labeled 'Benutzerkennung ändern'.

## 4.2 Nutzer als Sammelstelle

Login mit Benutzername und Passwort

### 4.2.1 Startseite

Nach dem Login mit der eigenen Benutzerkennung und dem Passwort sehen Sie die Nutzerstartseite. Im Menüband auf der linken Seite sind die Auswahlmöglichkeiten angeführt.

Auf der Startseite sehen Sie auf den ersten Blick, ob diese Sammelstelle:

- Abholkoordinierungsmeldungen unter der Mengenschwelle einmelden kann, grüner Daumen oder roter Daumen, vor den Sammel- und Behandlungskategorien) und
- ob Ihre Sammelstelle im ZAReg als EAG- und BAT-Sammelstelle registriert ist.

The screenshot shows the user interface for collection stations. On the left is a navigation menu with 'Startseite' highlighted in orange. The main content area is titled 'Herzlich willkommen im internen Bereich für Sammelstellen'. Below the title is a row of six collection categories: GROSS Sofort, KUEHL Sofort, BILDS Sofort, KLEIN Sofort, LAMPE Sofort, and GBATT Keine Ausstattung. A blue box highlights this row. Below the categories is a section for 'Gesamtmasse je Sammel- und Behandlungskategorie für das Jahr' with a dropdown menu set to '2024' and a message 'Für das gewählte Jahr liegen keine Massen vor.' Below that is a section for 'Kürzlich erfasste sowie aktuell veröffentlichte Abholbedarfsmeldungen' with a refresh icon. At the bottom, it says 'Keine Daten in der Tabelle vorhanden'.

## 4.2.2 Meldungen einbringen – Abholbedarf erfassen

In diesem Menüpunkt kann ein Abholbedarf eingegeben werden.

Die Eingabemaske erscheint, es muss ein Abfalltyp im Drop-Down-Menü ausgewählt werden.

Falls in den vergangenen 6 Monaten bereits eine Abholkoordination unter der Mengenschwelle in einer Sammel- und Behandlungskategorie durchgeführt wurde, ist eine weitere Abholkoordination unter der Mengenschwelle derzeit nicht möglich.

Nach dem der Abfalltyp ausgewählt ist, können die Behälter gewählt, und die Anzahl angegeben werden.

- Bei Auswahl von „Sonstigen Behältern“ bitte den Behälter oder zB. „lose“ eingeben.
- Die geschätzte Masse in Kilogramm eingeben.
- Bei „Hinweise zur Abholung“ können jegliche Zusatzinformationen eingegeben werden, zB. Name und Telefonnummer eines Mitarbeiters etc.

Mit dem grünen Button „Abholbedarf speichern“ erscheint ein Fenster, in diesem sind die Eingaben der Abholbedarfsmeldung nochmal zu prüfen, mit der zweiten Bestätigung „Abholbedarf speichern“.

Die Abholbedarfsmeldung ist nun erfasst, und ist für die EAK zur Freigabe sichtbar.

*Die detaillierte Anleitung zur Meldung eines Abholbedarfs folgt im Punkt 5*

### 4.2.3 Meldungen einbringen – ReUse IKP

Hier werden jene Massen angezeigt, welche dem ReUse und der IKP zugerechnet werden können. Bei dem Drop-Down-Menü der Jahresauswahl kann ein anderes Jahr zur Darstellung ausgewählt werden.

**Infrastrukturkostenpauschale ReUse**  
Hier können Sie den Anspruch auf Auszahlung der Infrastrukturkostenpauschale ReUse geltend machen. Die Auszahlung erfolgt erst nach Überprüfung und dem Vorliegen der Anspruchsvoraussetzungen.

Wählen Sie das Jahr: 2024

Es werden nur abgeschlossene Abholungen mit einer gewogenen Masse >0kg mit einem Abholdatum im Jahr 2024 berücksichtigt!

Sammel- und Behandlungskategorie	Abholkoordinierte Masse	Abholungen	IKP ReUse
GROSS		0,00 kg	-
KLEIN		0,00 kg	-
BILDS		0,00 kg	-

### 4.2.4 Alle Sammelmeldungen– Abholkoordinierungen

In diesem Menüpunkt werden alle Abholkoordinierungen dieser Sammelstelle angezeigt.

**Abholkoordinierte Sammelleistungen an diesem Standort**

Abholkoordinierte Sammelleistungen an diesem Standort

Filter

Einstellungen

**Test SuVS**

2.765,00 kg    28.11.2024, 13:43    02.12.2024, 14:08

4923 Stelzen    Test Saubermacher    02.12.2024

Auftragsfortschritt:     Abholbedarf-ID: 2273 erfasst am 28.11.2024, 13:43

**Test SuVS**

5.984,00 kg    27.11.2024, 16:49    27.11.2024, 16:55

4923 Stelzen    Test Saubermacher    13.11.2024

Auftragsfortschritt:     Abholbedarf-ID: 2271 erfasst am 27.11.2024, 16:49

### 4.2.5 Alle Sammelmeldungen– Sonstige Sammelleistungen

In diesem Menüpunkt werden sonstige Leistungen der Sammel- und Verwertungssysteme angezeigt.

**Sonstige Sammelleistungen der Sammel- und Verwertungssysteme an diesem Standort**

Sonstige Sammelleistungen der Sammel- und Verwertungssysteme an diesem Standort

Filter

Sammelmassen gemeldet im Jahr:

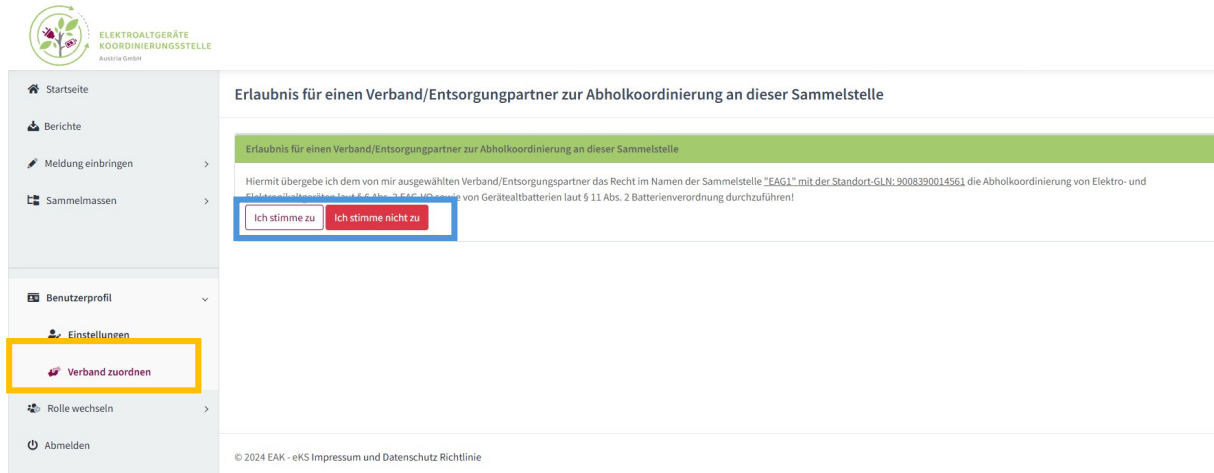
Einstellungen

Keine Daten in der Tabelle vorhanden

0 bis 0 von 0 Einträgen

## 4.2.6 Benutzerverwaltung – Verband/Entsorger

Über diesen Menüpunkt kann diese Sammelstelle die **Zustimmung** zur Einbringung der Abholkoordination durch einen Verband oder Entsorger bestätigen.



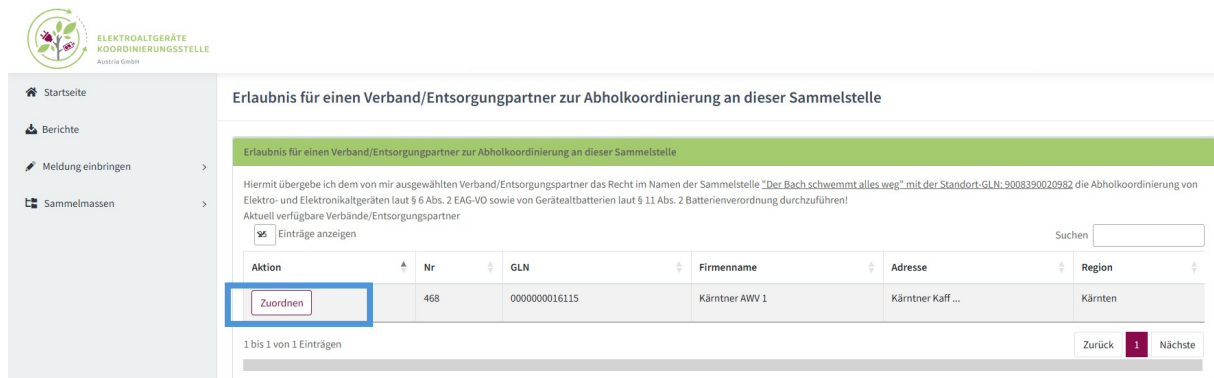
**Erlaubnis für einen Verband/Entsorgungspartner zur Abholkoordination an dieser Sammelstelle**

Erlaubnis für einen Verband/Entsorgungspartner zur Abholkoordination an dieser Sammelstelle

Hiermit übergebe ich dem von mir ausgewählten Verband/Entsorgungspartner das Recht im Namen der Sammelstelle "EAG1" mit der Standort-GLN: 9008390014561 die Abholkoordination von Elektro- und Elektronikaltgeräten laut § 6 Abs. 2 EAG-VO sowie von Gerätealtbatterien laut § 11 Abs. 2 Batterieverordnung durchzuführen!

© 2024 EAK - eKS Impressum und Datenschutz Richtlinie

Nach der Zustimmung wird eine Liste angezeigt, aus der man den Verband auswählt. Es werden die zugehörigen Verbände der regionalen Zuordnung angeführt, hier kann man die Sammelstelle dem Verband zuordnen.



**Erlaubnis für einen Verband/Entsorgungspartner zur Abholkoordination an dieser Sammelstelle**

Erlaubnis für einen Verband/Entsorgungspartner zur Abholkoordination an dieser Sammelstelle

Hiermit übergebe ich dem von mir ausgewählten Verband/Entsorgungspartner das Recht im Namen der Sammelstelle "Der Bach schwemmt alles weg" mit der Standort-GLN: 9008390020982 die Abholkoordination von Elektro- und Elektronikaltgeräten laut § 6 Abs. 2 EAG-VO sowie von Gerätealtbatterien laut § 11 Abs. 2 Batterieverordnung durchzuführen!

Aktuell verfügbare Verbände/Entsorgungspartner

Suchen

Aktion	Nr	GLN	Firmenname	Adresse	Region
<input type="button" value="Zuordnen"/>	468	0000000016115	Kärntner AWW 1	Kärntner Kaff ...	Kärnten

1 bis 1 von 1 Einträgen



## 4.3 Nutzer als Verband

Login mit Benutzername und Passwort

### 4.3.1 Startseite

Nach dem Login mit der eigenen Benutzerkennung und dem Passwort sehen Sie die Nutzerstartseite. Im Menüband auf der linken Seite sind die Auswahlmöglichkeiten angeführt.

Auf der Startseite sehen Sie auf den ersten Blick die Abholkoordinierten Massen, Andere Sammelseitungen sowie die Gesamtsammelmasse dieses Verbandes in Kilogramm. Über das Drop-Down-Menü kann die Jahresauswahl dieser Daten ausgewählt werden.

Sind im unteren Bereich noch keine Sammelstellen zugeordnet, führen Sie zuerst Punkt **4.2.6 Sammelstellen mit dem Abfallverband verknüpfen** aus.

Im unteren Bereich werden die Sammelstellen gelistet, die diesem Verband zugeordnet sind. Ist bei einer Sammelstelle die Abholkoordination unter der Mengenschwelle in jeder Sammel- und Behandlungskategorie möglich, erscheint der Punkt *grün*.

Wurde bereits eine Abholkoordinationen in Kategorien durchgeführt, andere Kategorien wurden noch nicht abholkoordiniert, so erscheint der Punkt *gelb*.

Ist bei dieser Sammelstelle bei keiner Kategorie eine Abholkoordination unter der Mengenschwelle möglich, so erscheint der Punkt *rot*.



Neben der Zustandsanzeige sind immer zwei Buttons. Mit der oberen Schaltfläche „Abholbedarf erfassen (GLN)“ springt man direkt zur Eingabemaske der Sammelstelle, die Daten der Abholmeldung können eingegeben werden.

Mit der unteren Schaltfläche „Zur Sammelstelle wechseln (GLN)“ wird man auf die Startseite dieser Sammelstelle geführt. Diese Ansicht ist ab dem **Punkt 4.2.1** beschrieben.

The screenshot shows the main dashboard of the 'ELEKTROALTGERÄTE KOORDINIERUNGSSTELLE Austria GmbH'. The left sidebar contains navigation options: 'Startseite' (highlighted), 'Berichte', 'Ihre Abholbedarfsmeldungen', 'Benutzerprofil', 'Rolle wechseln', and 'Abmelden'. The main content area is titled 'Herzlich willkommen im internen Bereich für Abfallwirtschaftsverbände und Entsorgungspartner'. It features a table for 'Gesamtmasse je Sammel- und Behandlungskategorie für das Jahr' for 2024, and a list of 'Ihnen zugeordneten Sammelstellen' (assigned collection points). Two collection points are visible: 'Der Bach schwemmt alles weg' and 'MAG Verscharrplatz'. Each entry has a status indicator (green or red) and a home button. A blue box highlights the home buttons for both collection points.

Wählen Sie das Jahr	Gesamtmasse je Sammel- und Behandlungskategorie für das Jahr			
2024	Sammel- und Behandlungskategorie	Abholkoordinierte Masse	Andere Sammelleistungen	Gesamtammelmasse
	GROSS	4.567,00 kg	0,00 kg	4.567,00 kg
	KUEHL	1.200,00 kg	0,00 kg	1.200,00 kg
	BILDS	7.950,00 kg	0,00 kg	7.950,00 kg
	KLEIN	5.978,00 kg	0,00 kg	5.978,00 kg
	GBATT	275,00 kg	0,00 kg	275,00 kg

Beim Wechsel zur zugeordneten Sammelstelle wird auf der Startseite im Überblick angezeigt, wann diese Sammelstelle eine Abholmeldung unter der Mengenschelle abgeben kann.

The screenshot shows the 'Detailinformationen zur Sammelstelle' for 'Der Bach schwemmt alles weg'. A yellow banner at the top states: 'Sie sind als Verband 'Kärntner AWW 1' an dieser Sammelstelle angemeldet. Über den Menüpunkt 'Rolle wechseln' können Sie jederzeit zur Hauptseite Ihres Verbandes zurück wechseln!'. Below this, a blue box highlights a row in a table with the following data: 'GROSS 25.05.2025 11:26', 'KUEHL 11.05.2025 15:01', 'BILDS 02.06.2025 11:26', 'KLEIN 25.05.2025 11:26', 'LAMPE Sofort', and 'GBATT 13.05.2025 12:02'. Below the table is the same collection statistics table as in the previous screenshot.

Wählen Sie das Jahr	Gesamtmasse je Sammel- und Behandlungskategorie für das Jahr			
2024	Sammel- und Behandlungskategorie	Abholkoordinierte Masse	Andere Sammelleistungen	Gesamtammelmasse
	GROSS	4.567,00 kg	0,00 kg	4.567,00 kg
	KUEHL	1.200,00 kg	0,00 kg	1.200,00 kg
	BILDS	7.950,00 kg	0,00 kg	7.950,00 kg
	KLEIN	5.978,00 kg	0,00 kg	5.978,00 kg
	GBATT	275,00 kg	0,00 kg	275,00 kg

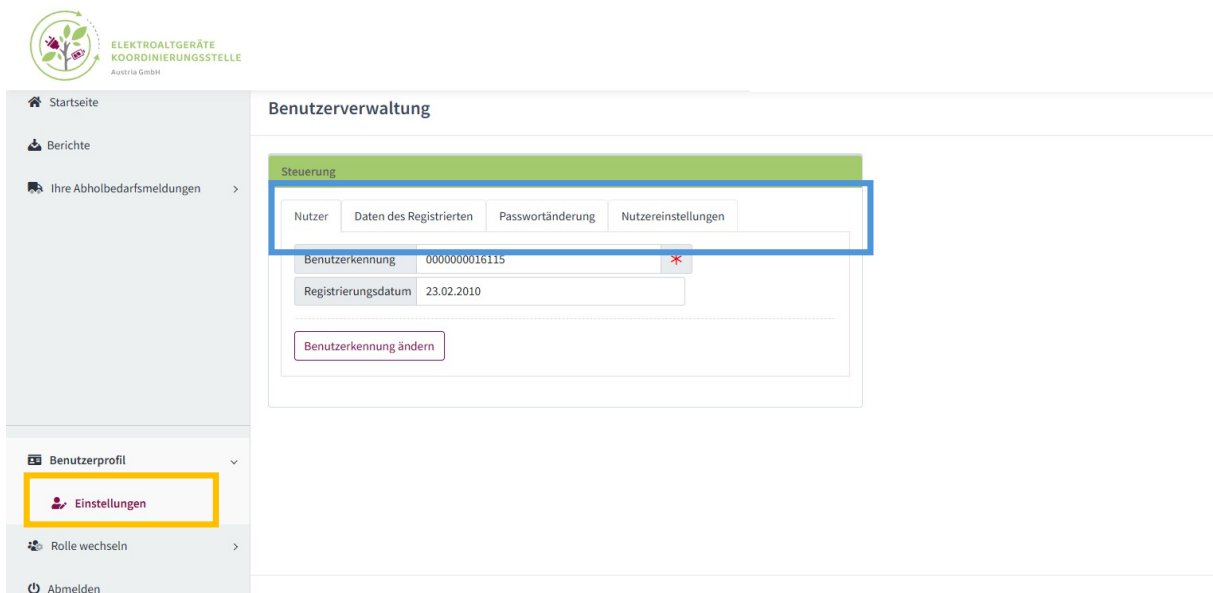
Eingaben für eine Sammelstelle werden ab dem **Punkt 4.2.1** beschrieben.

Wurden für diese Sammelstelle alle gewünschten Meldungen eingegeben, führt der Menüpunkt **Rolle wechseln – Zurück zum Verband** zur Verbandsübersicht zurück.



### 4.3.2 Benutzerverwaltung - Einstellungen

Im unteren Bereich des Menübandes ist die „Benutzerverwaltung“ zu finden. Hier werden im ersten Reiter die Benutzerkennung sowie das Registrierungsdatum angezeigt. Im zweiten Reiter kann das Passwort geändert werden. Im letzten Reiter kann die Speicherdauer der Berichte eingestellt werden. Die Standardeinstellung ist 30 Tage.



### 4.3.3 Sammelstellen mit dem Abfallverband verknüpfen

Um eine Sammelstelle einem Abfallverband zuzuordnen, folgen Sie dem Punkt 4.2.6.

## 5. Abholbedarf melden

Starten Sie eKS

<https://pickup.eak-austria.at>

Wählen Sie den Menüpunkt „**Login**“ um mit Ihrer Benutzerkennung und Ihrem Passwort in eKS einzusteigen. Diese Zugangsdaten haben Sie nach der erfolgreichen Anmeldung per E-Mail erhalten. Bitte beachten Sie, dass bei der Eingabe des Passwortes zwischen Groß- und Kleinschreibung unterschieden wird.

Auf der Startseite nach dem Login wird dargestellt, ob diese Sammelstelle eine Abholkoordination unter der Mengenschwelle durchführen kann.

Herzlich willkommen im internen Bereich für Sammelstellen

Abholkoordination unter den Mengenschwellen möglich?

GROSS 25.05.2025 11:26 KUEHL Sofort BILDS Sofort KLEIN Sofort LAMPE 02.06.2025 14:09 GBATT Sofort

Gesamtmasse je Sammel- und Behandlungskategorie für das Jahr

Wählen Sie das Jahr: 2024

Sammel- und Behandlungskategorie	Abholkoordinierte Masse	Andere Sammelleistungen	Gesamt sammelmasse
GROSS	5,56 kg	0,00 kg	5,56 kg
KUEHL	545.645,00 kg	0,00 kg	545.645,00 kg
BILDS	11.256,00 kg	0,00 kg	11.256,00 kg
KLEIN	5.957,00 kg	0,00 kg	5.957,00 kg
LAMPE	2,10 kg	0,00 kg	2,10 kg

Wählen Sie den Menüpunkt „Abholbedarf erfassen“, die Eingabemaske öffnet sich.

Abholbedarf erfassen

Abholbedarf erfassen

Abfalltyp -- Sammel- und Behandlungskategorie -- \*

Geschätzte Masse (kg) \*

Hinweise zur Abholung

## 5.1 Abfalltyp

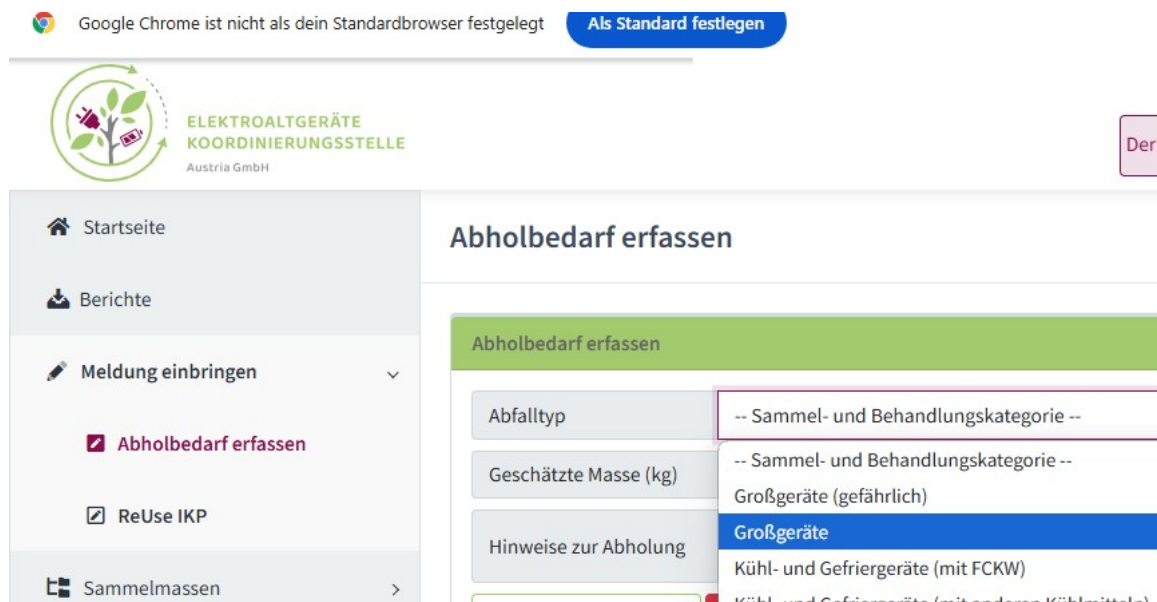
### Allgemein gilt

Für jede Sammel- und Behandlungskategorie muss eine separate Abholbedarfsmeldung eingegeben werden.

Die Auswahlmöglichkeiten der Sammel- und Behandlungskategorien ist an die Registrierung der Sammelstelle im ZAReg geknüpft (EAG-Sammelstelle, BAT-Sammelstelle).

Geben Sie den Abfalltyp an. Klicken Sie dazu die „Sammel- und Behandlungskategorie“ aus der Liste an.

Google Chrome ist nicht als dein Standardbrowser festgelegt [Als Standard festlegen](#)



Mögliche Abfalltypen sind je nach Ausstattung wählbar:

Mengenschwellen

- |   |          |
|---|----------|
| • Großgeräte (gefährlich)                           | 3.000 kg |
| • Großgeräte  | 3.000 kg |
| • Kühl- und Gefriergeräte (mit FCKW)                | 2.000 kg |
| • Kühl- und Gefriergeräte (mit anderen Kühlmitteln) | 2.000 kg |
| • Bildschirmgeräte                                  | 1.500 kg |
| • Elektrokleingeräte (gefährlich)                   | 1.500 kg |
| • Elektrokleingeräte                                | 1.500 kg |
| • Gasentladungslampen                               | 300 kg   |
| • Gerätebatterien (exkl. sortierte Lithiumbat.)     | 300 kg   |
| • Gerätebatterien (inkl. sortierte Lithiumbat.)     | 300 kg   |

## 5.2 Sammelbehälter

Wählen Sie einen der angegebenen Sammelbehälter aus, in dem Sie auf den Button klicken. Geben Sie hinten die Anzahl der Behälter an.

Es können verschiedene Sammelbehälter gleichzeitig gewählt werden, die Anzahl muss angegeben werden. Eine Beschreibung ist nicht Pflicht.

Als „Sonstiges Behältnis“ können beispielsweise „lose“ Geräte angegeben werden, für diese Behälterauswahl ist eine Beschreibung verpflichtend.

Im Feld „Hinweise zur Abholung“ können Namen und/oder Telefonnummern von Personen, Öffnungszeiten sowie andere Informationen angegeben werden.

### Allgemein gilt

Es muss **zumindest ein** Sammelbehälter mit Anzahl angegeben werden.

### 5.3 Geschätzte Masse

Um dem Transportunternehmen die Planung zu erleichtern, geben Sie bitte eine möglichst genaue Schätzung des Gewichtes pro Sammel- und Behandlungskategorie in Kilogramm an.

Das Gewicht bitte mit **maximal zwei Nachkommastellen** angeben. Mehr Nachkommastellen werden nach der Eingabe abgeschnitten.

**Hinweis:**

Diese Angabe umfasst das **gesamte Gewicht** einer Sammel- und Behandlungskategorie, auch wenn die Geräte dieser Kategorie in unterschiedlichen Behältern gesammelt wurden.

Abholbedarf erfassen

Abfalltyp  Bildschirmgeräte \*

Mulde, 24 Kubikmeter  Anzahl \*

Mulde, 12 Kubikmeter  Anzahl \*

Gitterbox  Anzahl 7 \*

Beschreibung

Europalette  Anzahl \*

Sonstiges Behältnis  Anzahl \*

Geschätzte Masse (kg) 2800 \*

Hinweise zur Abholung vor Abholung bitte Frau Eak anrufen 0654 9873210  
Zufahrt über Mariahilfer Straße 84

Abholbedarf speichern Abbrechen

## 5.4 Abholbedarf speichern

Nach dem Speichern werden die Daten an die Koordinierungsstelle übermittelt und dort von einem Mitarbeiter einer Plausibilitätsprüfung unterzogen.

- Um welche Sammel- und Behandlungskategorie geht es
- Ist die Behälterangabe zu den Kategorien passend
- Ist das Gewicht zu den Stückzahlen realistisch

Wenn alle Daten plausibilisiert sind, wird die Abholbedarfsmeldung veröffentlicht. In der Regel von **Montag bis Donnerstag von 9<sup>00</sup> bis 16<sup>00</sup> Uhr**. Die Abholbedarfsmeldungen müssen **gemäß EAG-VO** und **BAT-VO** 24 Stunden über einen Werktag hinweg veröffentlicht sein. Dementsprechend werden eingereichte Abholbedarfsmeldungen **vor einem Feiertag nicht veröffentlicht**.

### Hinweis für den Anspruch auf IKP:

Abholkoordinierungen werden jenem Monat zugerechnet, in dem der Auftrag **abgeholt** wird. Besonders im Dezember ist wegen der Feiertage darauf zu achten, dass jede Sammelstelle rechtzeitig potenzielle Meldungen einreicht, damit diese noch im Dezember abgeholt werden kann.



## 5.5 Abholauftrag korrigieren – stornieren

Abgegebene Abholaufträge können verändert oder storniert werden, solange sie von der EAK **noch nicht veröffentlicht** wurden.  
Sind nachträglich Korrekturen nötig, so muss Kontakt mit der EAK aufgenommen werden.

Herzlich willkommen im internen Bereich für Sammelstellen

Abholkoordinierung unter den Mengenschwellen möglich?

● GROSS 12.05.2025 11:50 ● KUEHL 12.05.2025 11:50 ● BILDS 27.05.2025 16:55 ● KLEIN 12.05.2025 11:50 ● LAMPE 12.05.2025 11:50 ● GBATT Keine Ausstattung

Gesamtmasse je Sammel- und Behandlungskategorie für das Jahr

Wählen Sie das Jahr: 2024

Sammel- und Behandlungskategorie	Abholkoordinierte Masse	Andere Sammelleistungen	Gesamtsumme
GROSS	5,56 kg	0,00 kg	5,56 kg
KUEHL	545.645,00 kg	0,00 kg	545.645,00 kg
BILDS	11.256,00 kg	0,00 kg	11.256,00 kg
KLEIN	5.957,00 kg	0,00 kg	5.957,00 kg
LAMPE	2,10 kg	0,00 kg	2,10 kg

Kürzlich erfasste sowie aktuell veröffentlichte Abholbedarfsmeldungen

Filter

**GoldsTestFactory (9008390015056) - Oberösterreich**

800,00 kg    28.11.2024, 13:43

23 Stelzen

Aufschrittsfortschritt:     Abholbedarf-ID: 2273 erfasst am 28.11.2024, 13:43

1 bis 1 von 1 Einträgen Zurück **1** Nächste

Es muss sowohl bei einer Änderung als auch bei Stornierung ein **Änderungsgrund** angegeben werden.

### Hinweis:

Dieses Handbuch wird als **gesamte Version** und als **Teilversionen für** die unterschiedlichen **Nutzer** zur Verfügung gestellt. Beachten Sie dazu bitte die Angaben auf der Titelseite

Haben Sie Verbesserungsvorschläge oder möchten Korrekturen angeben, bitte treten Sie mit uns über folgende Mailadressen in Kontakt:

[ferdinand.gudenus@eak-austria.at](mailto:ferdinand.gudenus@eak-austria.at) oder [office@eak-austria.at](mailto:office@eak-austria.at)